




Enjoy Arabic

# Läsning och Skrivning



Med ljud



## Övningsbok i arabisk läsning och skrivning

*Bushra Alisi*

[www.enjoy-arabic.com](http://www.enjoy-arabic.com)



## Övning 1-1

Lyssna noga och ringa in den bokstav du hör


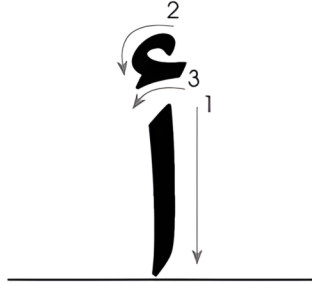


A	ذ	د	ر
B	ت	ن	ب
C	ع	ف	ع
D	ر	ز	ذ
E	ض	س	ش
F	ط	ض	ص
G	ث	ف	ق
H	ث	ب	ت
I	هـ	ج	ح
J	ف	ك	س
K	ث	ن	ت
L	ص	ط	ظ

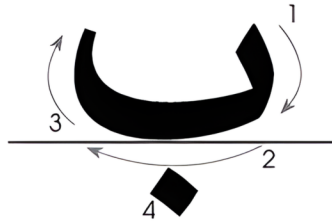


## Övning 1-2

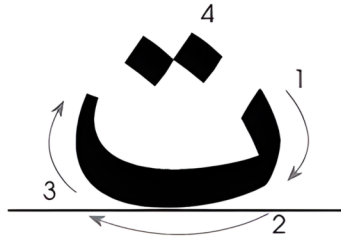
Följ pilarna och repetera bokstaven som i exemplet nedan:



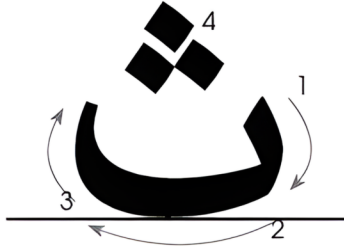
Följ pilarna och repetera bokstaven som i exemplet  
nedan:



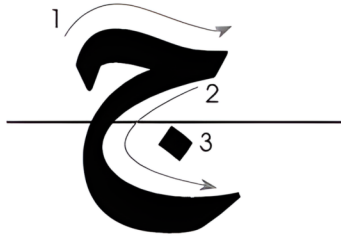
Följ pilarna och repetera bokstaven som i exemplet nedan:



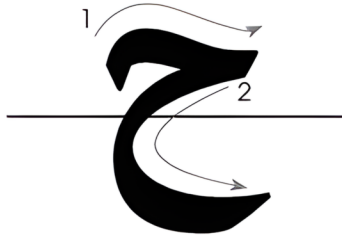
Följ pilarna och repetera bokstaven som i exemplet nedan:



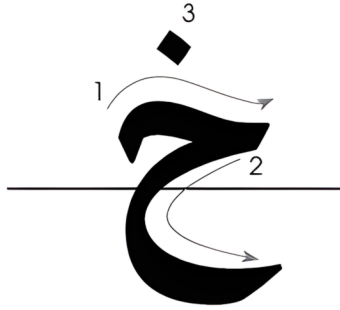
Följ pilarna och repetera bokstaven som i exemplet  
nedan:



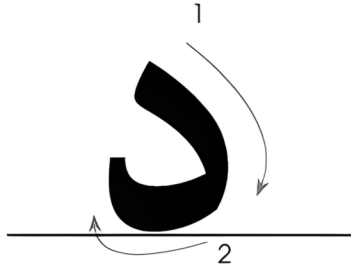
Följ pilarna och repetera bokstaven som i exemplet nedan:



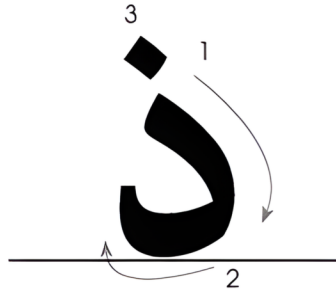
Följ pilarna och repetera bokstaven som i exemplet  
nedan:



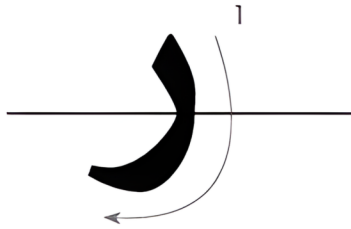
Följ pilarna och repetera bokstaven som i exemplet  
nedan:



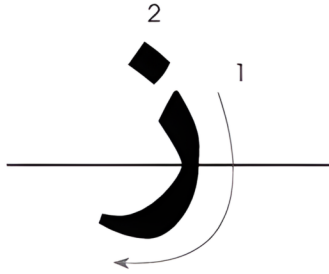
Följ pilarna och repetera bokstaven som i exemplet nedan:




Följ pilarna och repetera bokstaven som i exemplet  
nedan:



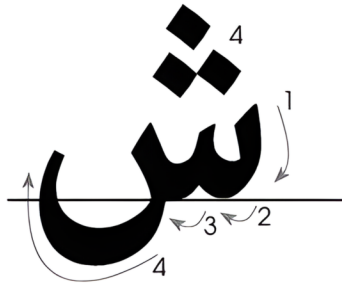
Följ pilarna och repetera bokstaven som i exemplet nedan:




Följ pilarna och repetera bokstaven som i exemplet  
nedan:



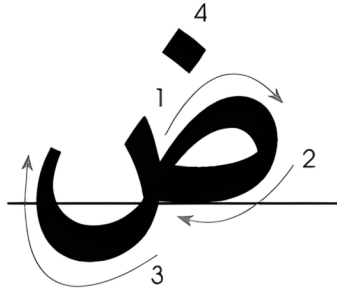
Följ pilarna och repetera bokstaven som i exemplet nedan:



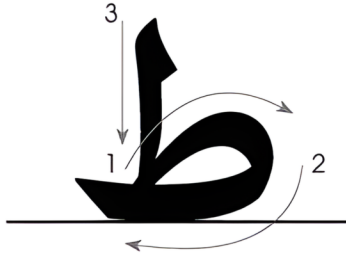
Följ pilarna och repetera bokstaven som i exemplet  
nedan:



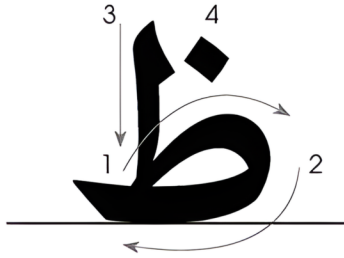
Följ pilarna och repetera bokstaven som i exemplet nedan:



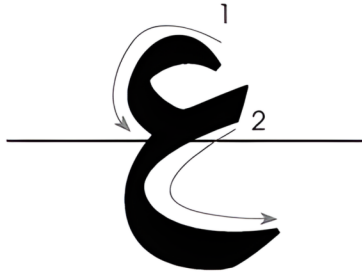
Följ pilarna och repetera bokstaven som i exemplet nedan:



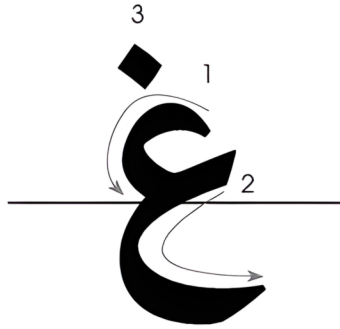
Följ pilarna och repetera bokstaven som i exemplet nedan:



Följ pilarna och repetera bokstaven som i exemplet nedan:



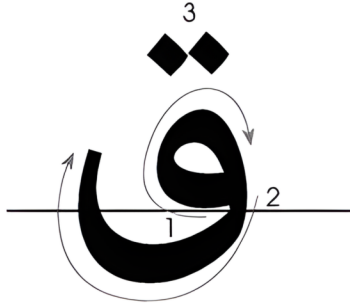
Följ pilarna och repetera bokstaven som i exemplet nedan:



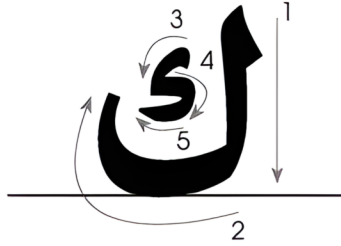
Följ pilarna och repetera bokstaven som i exemplet nedan:



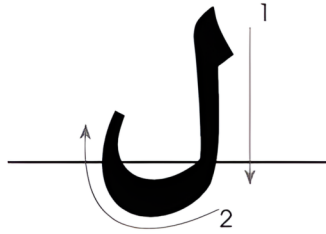
Följ pilarna och repetera bokstaven som i exemplet nedan:



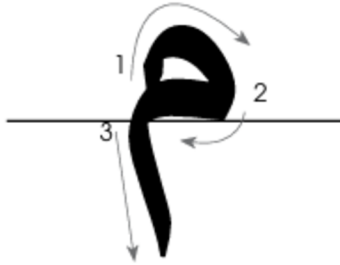
Följ pilarna och repetera bokstaven som i exemplet nedan:



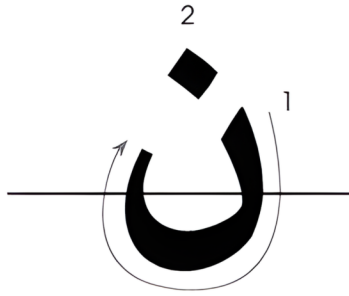
Följ pilarna och repetera bokstaven som i exemplet nedan:



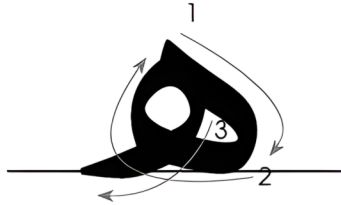
Följ pilarna och repetera bokstaven som i exemplet  
nedan:



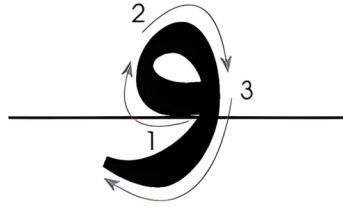
Följ pilarna och repetera bokstaven som i exemplet  
nedan:



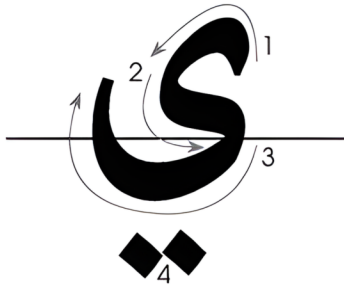
Följ pilarna och repetera bokstaven som i exemplet nedan:



Följ pilarna och repetera bokstaven som i exemplet  
nedan:



Följ pilarna och repetera bokstaven som i exemplet  
nedan:





## Övning 1-3

Efter att ha övat på att skriva varje bokstav i sin isolerade form, ska du nu öva på att skriva bokstäverna i början, i mitten och i slutet av ordet.

Bokstäverna ت, ب och ث har samma grundform; skillnaden ligger bara i punkterna.

Följ pilarna och repetera bokstaven som i exemplet nedan:

I slutet av ordet	I mitten av ordet	I början av ordet	
			«
			«

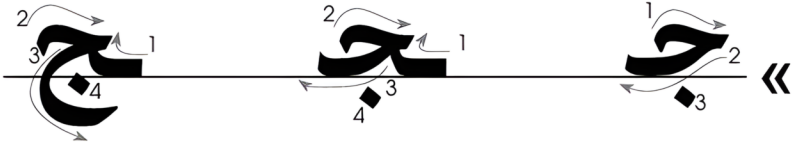
Bokstäverna ح, ج och خ har samma grundform;  
skillnaden ligger bara i punkterna.

Följ pilarna och repetera bokstaven som i exemplet  
nedan:

I slutet av ordet

I mitten av ordet

I början av ordet




Bokstäverna ذ och ذ har bara två former, eftersom de inte binder sig med efterföljande bokstav.

Följ pilarna och repetera bokstäverna som i exemplet nedan:

I slutet av ordet / I mitten av ordet

I början av ordet



Bokstäverna , och ; har bara två former, eftersom de inte binder sig med efterföljande bokstav.

Följ pilarna och repetera bokstäverna som i exemplet nedan:

I slutet av ordet / I mitten av ordet

I början av ordet




Bokstaven 9 har också bara två former, eftersom den inte binder sig med efterföljande bokstav.

Följ pilarna och repetera bokstaven som i exemplet nedan.

I slutet av ordet / I mitten av ordet

I början av ordet




Blank lines for practicing the writing of the Arabic letter '9'.

Bokstäverna س och ش har samma form; skillnaden ligger bara i punkterna.

Följ pilarna och repetera bokstäverna som i exemplet nedan:


I slutet av ordet



I mitten av ordet



I början av ordet




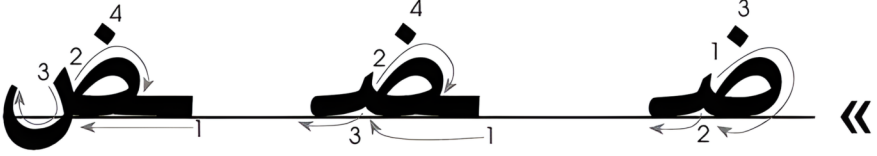
Bokstäverna ص och ض har samma form; skillnaden ligger bara i punkterna.

Följ pilarna och repetera bokstäverna som i exemplet nedan:

I slutet av ordet

I mitten av ordet

I början av ordet



Bokstäverna ط and ظ har samma form; skillnaden ligger bara i punkterna.

Följ pilarna och repetera bokstäverna som i exemplet nedan:

I slutet av ordet	I mitten av ordet	I början av ordet	
			»
			»

\_\_\_\_\_

\_\_\_\_\_


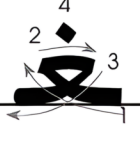







--	--	--

\_\_\_\_\_

\_\_\_\_\_

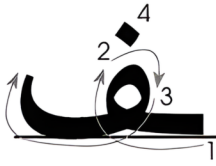
Bokstäverna ع and غ har samma form; skillnaden ligger bara i punkterna.

Följ pilarna och repetera bokstäverna som i exemplet nedan:


I slutet av ordet	I mitten av ordet	I början av ordet
		
		
		

Följ pilarna och repetera bokstaven som i exemplet nedan:

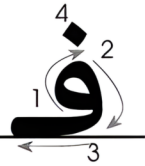
I slutet av ordet



I mitten av ordet



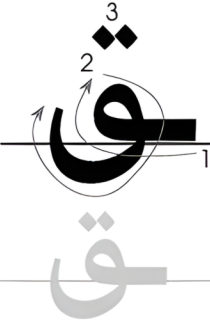
I början av ordet



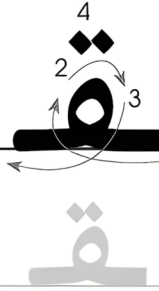
Blank handwriting practice lines for the letter 'fa'.

Följ pilarna och repetera bokstaven som i exemplet nedan:


I slutet av ordet



I mitten av ordet



I början av ordet



«

«

---

---

---

---

---

---

---

---

---

---

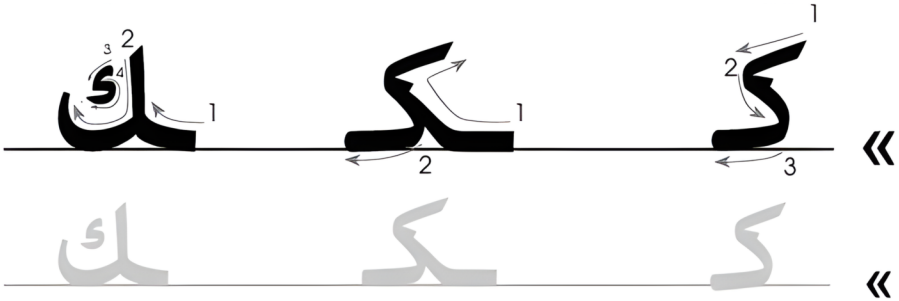
«

Följ pilarna och repetera bokstaven som i exemplet  
nedan:

I slutet av ordet

I mitten av ordet

I början av ordet

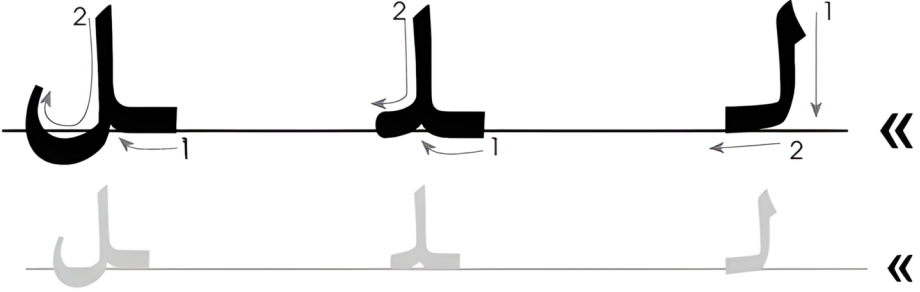


Följ pilarna och repetera bokstaven som i exemplet  
nedan:

I slutet av ordet

I mitten av ordet

I början av ordet

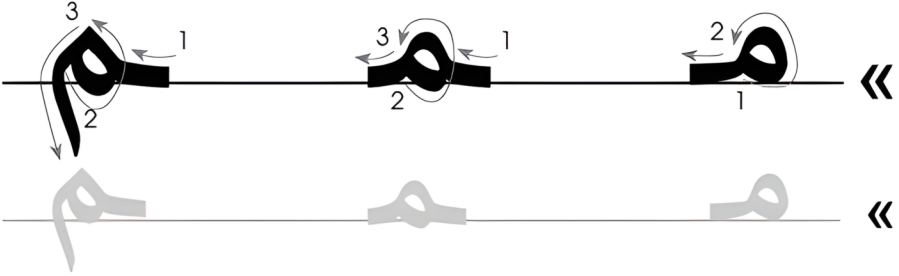


Följ pilarna och repetera bokstaven som i exemplet nedan:

I slutet av ordet

I mitten av ordet

I början av ordet



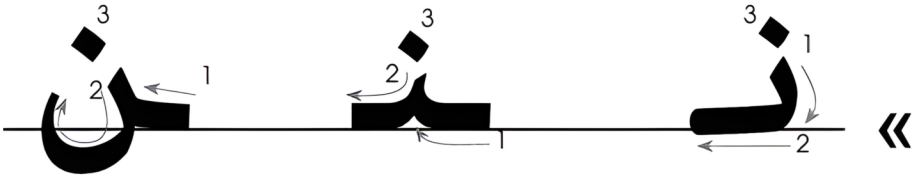
Blank handwriting practice lines for the letter 'ayn'.

Följ pilarna och repetera bokstaven som i exemplet nedan:

I slutet av ordet

I mitten av ordet

I början av ordet



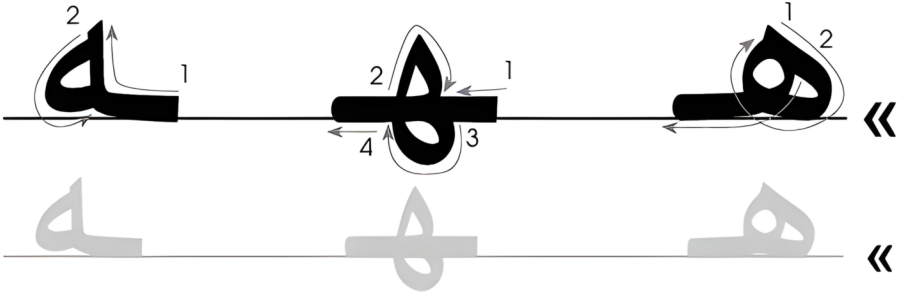
Blank handwriting practice lines consisting of ten horizontal lines for writing practice.

Följ pilarna och repetera bokstaven som i exemplet  
nedan:

I slutet av ordet

I mitten av ordet

I början av ordet

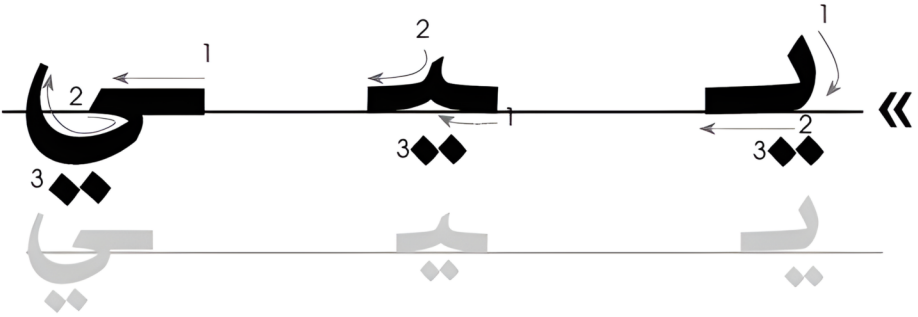


Följ pilarna och repetera bokstaven som i exemplet nedan:

I slutet av ordet

I mitten av ordet

I början av ordet





## Övning 1-4

Läs och skriv följande ord:



أَزْنَبُ

Hase

السَّبْتِ

Samstag

بَيْتِ

Haus

أَزْنَبُ

السَّبْتِ

بَيْتِ

أَزْنَبُ

السَّبْتِ

بَيْتِ



## Övning 1-5

Läs och skriv följande ord:



تَلَج

Eis

بَحْر

Meer

« جَمَال

Schönheit

تَلَج

بَحْر

« جَمَال

تَلَج

بَحْر

جَمَال



## Övning 1-6

Läs och skriv följande ord:



شَمْس

Sonne

مُسْتَشْفَى

Krankenhaus

« سَعَادَة »

Glück

شَمْس

مُسْتَشْفَى

« سَعَادَة »

شَمْس

مُسْتَشْفَى

سَعَادَة



## Övning 1-7

Läs och skriv följande ord:



أَرْض

*Boden*

عُصْفُور

*Vogel*

صَبَاح

*Morgen*

«

أَرْض

عُصْفُور

صَبَاح

«

أَرْض

عُصْفُور

صَبَاح



## Övning 1-8

Läs och skriv följande ord:



سَرِيع

Schnell

مَكْتَبَة

Bibliothek

فَرِيق «

Das Team

سَرِيع

مَكْتَبَة

فَرِيق «

سَرِيع

مَكْتَبَة

فَرِيق



## Övning 1-9

Läs och skriv följande ord:



لَيْلٍ

Nacht

أَصْحَابِي

Meine Freunde

حَائِطٍ

Wand

«

لَيْلٍ

أَصْحَابِي

حَائِطٍ

«

لَيْلٍ

أَصْحَابِي

حَائِطٍ



## Övning 1-10

Läs och skriv följande ord:



أَنَا أُحِبُّ اللُّغَةَ الْعَرَبِيَّةَ.

«

*Ich liebe die arabische Sprache*

أَنَا أُحِبُّ اللُّغَةَ الْعَرَبِيَّةَ.

«

أَنَا أُحِبُّ اللُّغَةَ الْعَرَبِيَّةَ.



## Övning 1-11

Läs och skriv följande ord:



« ذَهَبْتُ إِلَى الْحَدِيقَةِ مَعَ أُخْتِي. »

*Ich bin mit meiner Schwester in den Park gegangen*

« ذَهَبْتُ إِلَى الْحَدِيقَةِ مَعَ أُخْتِي. »

ذَهَبْتُ إِلَى الْحَدِيقَةِ مَعَ أُخْتِي.



### Övning 1-12

Lyssna noga och skriv bokstaven som du hör.



--	--	--	--	--	--	--	--	--	--



### Övning 1-13

Lyssna noga och komplettera följande ord med bokstäverna som fattas.



جـ	د ت	ص	ق ر	أ د
----	-----	---	-----	-----

س	ب م	ش ر	ت ب	ر د
---	-----	-----	-----	-----

أ ر	م ل	ز ر	م ر	غ ي
-----	-----	-----	-----	-----



### Övning 1-14

Lyssna noga och ringa in ordet som du hör.



<b>A</b>	عقد	عقرب	عقل
<b>B</b>	أسف	أسر	أسد
<b>C</b>	طوق	طرق	طبق
<b>D</b>	سلك	شيك	سمك
<b>E</b>	ليت	لين	لين



### Övning 1-15

Fyll i luckorna med orden eller bokstäverna som fattas.

<b>A</b>	..... ←	ع + م + ر	«
<b>B</b>	محل .....	ل + ..... + م	«
<b>C</b>	..... ←	س + و + ق	«
<b>D</b>	..... ←	د + ي + ك	«
<b>E</b>	مشهور .....	..... + و + ..... + ش + .....	«
<b>F</b>	..... ←	ك + ب + ي + ر	«



### Övning 1-16

Lyssna noga och skriv ner de korta vokalerna som fattas på de understrukna bokstäverna.



سَمِسْمٌ	صَدَقٌ	بَحْرٌ	عَدْلٌ	رَقْمٌ	مِخٌ	«
Sesam	Ärlighet	Hav	Rättvisa	Nummer	Hjärna	



### Övning 1-17

Lyssna noga och komplettera med bokstäverna som fattas (skriv varje bokstav med sin korta vokal).



خمر .....	ب .....	لَن .....	بِر .....	مَك .....	جَل .....	«
Grön	Kärlek	Färg	Bläck	Kung	Kamel	



## Övning 1-18

Lyssna noga och skriv ner den korta vokalen för varje bokstav.



جسم <i>Kropp</i>	رجل <i>Man</i>	ولد <i>Pojke</i>	بنت <i>Flicka</i>	«
---------------------	-------------------	---------------------	----------------------	---

بيت <i>Hus</i>	أحمر <i>Röd</i>	عشب <i>Gräs</i>	مسلسل <i>Serie</i>	«
-------------------	--------------------	--------------------	-----------------------	---



## Övning 1-19

Varje grupp av följande ord har samma bokstäver, men med olika korta vokaler. Lyssna noga och ringa in ordet som du hör.



<b>A</b>	عَمِلَ <i>Det gjordes</i>	عَمِلَ <i>Han arbetade</i>	عَمَلُ <i>Arbete</i>	«
<b>B</b>	كُتِبَ <i>Det skrevs</i>	كَتَبَ <i>Han skrev</i>	كُتُبُ <i>Böcker</i>	«
<b>C</b>	أَخَذَتْهُ <i>Du tog den</i>	أَخَذَتْهُ <i>Hon tog den</i>	أَخَذْتُهَا <i>Jag tog den</i>	«
<b>D</b>	أَكَلَتْهُ <i>Jag åt den</i>	أَكَلَتْهُ <i>Du åt den</i>	أَكَلْتُهَا <i>Hon åt den</i>	«



## Övning 1-20

Lyssna noga och ringa in ordet som du hör.



<b>A</b>	صَابِر	–	صَبْر	«
<b>B</b>	بُور	–	بُر	«
<b>C</b>	رِيم	–	رِم	«



## Övning 1-21

Lyssna noga och komplettera följande ord med bokstäverna eller de långa vokalerna som fattas.



مـرـب	سـم	قـبـل	عـق	جـم	«
Garage	Fred	Acceptans	Djup	Skönhet	



## Övning 1-22

Ringa in ordet som innehåller en lång vokal.

<b>A</b>	سَوْفَ	–	سُوق	–	أَسْوَدَ
	Ska		Marknad		Svart
<b>B</b>	حَبِيب	–	أَبْيَض	–	بَيْن
	Älskade		Vit		Mellan



## Övning 1-

Lyssna noga och skriv ner orden som du hör  
(skriv de korta vokalerna).



..... Omöjligt	..... Hennes ögon	..... Deras namn	..... Liten	«
-------------------	----------------------	---------------------	----------------	---

..... Häst	..... Foton	..... Din bror	..... Bord	«
---------------	----------------	-------------------	---------------	---



## Övning 1-24

Lyssna noga och ringa in ordet som du hör.



<b>A</b>	عمان	—	عمّان	«
<b>B</b>	دوّار	—	دوار	«
<b>C</b>	صور	—	صوّر	«
<b>D</b>	جمّل	—	جمل	«
<b>E</b>	حوّل	—	حاول	«
<b>F</b>	مّثل	—	مثل	«



## Övning 1-25

Lyssna noga på följande ord och sätt ett Schadda-tecken ّ på de dubbla bokstäverna.



يُصِمُّ	عَمَالٌ	عَدَادٌ	كُلُّكُمْ	غَيْرٌ	«
Han designar	Arbetare	Räknare	Alla ni	Han ändrade	



## Övning 1-26

Lyssna noga och skriv ner orden som du hör (skriv de korta vokalerna).



.....	.....	.....	.....	.....	«
Upprepad	Han trodde	Organiserad	Han bekräftade	Stege	



## Övning 1-27

Lyssna noga, kryssa för de rätta meningarna och korrigera orden med felaktiga nunationstecken (Tanwin).



	Rättelsen		Meningen	
<b>A</b>	(.....)	<input type="checkbox"/>	إنه يومٌ جميل. Det är en vacker dag.	«
<b>B</b>	(.....)	<input type="checkbox"/>	قرأت كتابٍ ممتعاً. Jag läste en intressant bok.	«
<b>C</b>	(.....)	<input type="checkbox"/>	زارني صديقاً عزيزاً. En nära vän besökte mig.	«
<b>D</b>	(.....)	<input type="checkbox"/>	جلست على كرسيٍّ خشبيٍّ. Jag satt på en trästol.	«



## Övning 1-28

Lyssna noga på följande meningar och skriv ner nunationstecknen (Tanwin):

<b>A</b>	سلام عليك. Frid vare med dig.	«
<b>B</b>	أبي يسافر كثير. Min pappa reser mycket.	«
<b>C</b>	سافرت إلى دول كثيرة جدّ. Jag har rest till så många länder.	«
<b>D</b>	ليس لديّ وقت كاف الآن. Jag har inte tillräckligt med tid nu.	«



## Övning 1-29



Lyssna noga på följande meningar och skriv ner dem (med alla korta vokaler och nunationstecken):

<b>A</b>	..... Jag bor i ett vackert hus.	«
<b>B</b>	..... Faktum är att det är en enkel och intressant lektion.	
<b>C</b>	..... Välkommen.	



## Övning 1-30

Lyssna noga på följande meningar och komplettera de bokstäver som fattas med: | / ا / إ / آ /



<b>A</b>	<p>ذَهَبَتْ خَتِي لِي لِمَدْرَسَةٍ.</p> <p>Min syster gick till skolan.</p>	«
<b>B</b>	<p>رَأَيْتُ لِحِصَانَ لَبِيضٍ.</p> <p>Jag såg den vita hästen.</p>	«
<b>C</b>	<p>جَاءَ خِي وَبَنُوهُ.</p> <p>Min bror och hans son kom.</p>	«



## Övning 1-31

Lägg till den bestämda artikeln ال till följande ord och anpassa de korta vokalerna (där det behövs).

.....	=	قَصِيرًا	+	ال	«
		Kort			
.....	=	طَوِيلًا	+	ال	«
		Lång			
.....	=	ذَكِيًّا	+	ال	«
		Smart			
.....	=	أَنْيَقًا	+	ال	«
		Snygg / Elegant			
.....	=	ثَقِيلًا	+	ال	«
		Tung			
.....	=	لَآمِعًا	+	ال	«
		Glänsande			



## Övning 1-32

Ringa in det stumma J, sätt ett Schadda <sup>◌ّ</sup> på solbokstäverna och ett Sukun <sup>◌◌</sup> på månbokstaven Lam.

التين	–	الهر	–	الفرق	–	العين	–	الدب
النور	–	الطاولة	–	السماء	–	الكلام	–	اليمين
الورق	–	الضوء	–	الحب	–	الصبر	–	الزيت
الشاي	–	الخير	–	الثوم	–	المال	–	الغد



## Övning 1-33

Lyssna noga på följande substantiv och skriv ner dem (med de korta vokalerna).



Solbokstäver	Månbokstäver
..... ‘ .....	..... ‘ ..... «
..... ‘ .....	..... ‘ ..... «



## Övning 1-34

Lyssna noga på följande textavsnitt och skriv ner alla bestämda substantiv som börjar med: ال



Solbokstäver	Månbokstäver
.....	.....
.....	.....
.....	.....



## Övning 1-35

Hör genau zu und vervollständige das letzte Wort in den folgenden Sätzen mit: ت / ة / ة



<b>A</b>	<p>ذَهَبْنَا إِلَى الْحَدِيقِ.....</p> <p>Wir gingen in den Park.</p>	«
<b>B</b>	<p>أُحِبُّ عَصِيرَ التُّوتِ.....</p> <p>Ich mag Himbeersaft.</p>	«
<b>C</b>	<p>اشْتَرَى أَخِي سَيَّارَ.....</p> <p>Mein Bruder kaufte ein Auto.</p>	«
<b>D</b>	<p>أَيْنَ أَنْ.....؟</p> <p>Wo bist du?</p>	«



## Övning 1-36



Lyssna noga och komplettera de punkter som saknas i följande meningar:

<b>A</b>	وَضَعْتُ وَرَقَهُ عَلَى طَاوِلَتِهِ. Jag lade ett papper på hans bord.	«
<b>B</b>	ذَهَبْتُ مَعَ أُخْتِهِ إِلَى حَدِيقَةِ الْحَيَوَانَ. Jag gick till djurparken med hans syster.	«
<b>C</b>	مَكْتَبُهُ فِي الْمَكْتَبَةِ. Hans kontor ligger i biblioteket.	«
<b>D</b>	سَمِعْنَا صَوْتَهُ الرَّائِعَ. Vi hörde hans underbara röst.	«



## Övning 1-37



Lyssna noga och ringa in ordet som du hör:

<b>A</b>	علي	—	على	«
<b>B</b>	مرمي	—	مرمى	«
<b>C</b>	ثري	—	ثرى	«
<b>D</b>	المشترى	—	المشترى	«
<b>E</b>	انتهى	—	انتهى	«
<b>F</b>	سعي	—	سعى	«



## Övning 1-38



Lyssna noga på följande meningar. Varje mening innehåller ord med liknande ljudande bokstäver. Ringa in den rätta ordningen.

<b>A</b>	ص ← ص ، س ← ص ، ص ← س ، س ← س	«
<b>B</b>	ت ← ت ، ط ← ط ، ت ← ط ، ط ← ت	«
<b>C</b>	ق ← ك ، ك ← ق ، ق ← ق ، ك ← ك	«
<b>D</b>	ق ← ق ، غ ← غ ، غ ← ق ، ق ← غ	«
<b>E</b>	د ← د ، ض ← د ، د ← ض ، ض ← ض	«
<b>F</b>	ذ ← ذ ، ظ ← ظ ، ظ ← ذ ، ذ ← ظ	«



## Övning 1-39

Lyssna noga och komplettera följande ord med de bokstäver som saknas.



<b>A</b>	أَـيـر	«
<b>B</b>	ـالـ	«
<b>C</b>	ـكـ	«
<b>D</b>	أـوـم	«



Övning 1-40



Lyssna noga och ringa in ordet som du hör:

<b>A</b>	دَرْب	–	ضَرْب	«
<b>B</b>	رَتِيب	–	رَطِيب	«
<b>C</b>	سَائِر	–	صَائِر	«
<b>D</b>	حَائِل	–	هَائِل	«
<b>E</b>	كَلِيل	–	قَلِيل	«
<b>F</b>	كَدَمَات	–	خَدَمَات	«



Övning 1-41



Lyssna noga och välj de bokstäver som saknas:

<b>A</b>	<input type="checkbox"/> ظ	<input type="checkbox"/> ذ	مِ.....لَّة	«
<b>B</b>	<input type="checkbox"/> ض	<input type="checkbox"/> د	.....رَّة	«
<b>C</b>	<input type="checkbox"/> ط	<input type="checkbox"/> ت	.....يَّار	«
<b>D</b>	<input type="checkbox"/> س	<input type="checkbox"/> ص	.....فِير	«
<b>E</b>	<input type="checkbox"/> ظ	<input type="checkbox"/> ت	مُر.....ب	«
<b>F</b>	<input type="checkbox"/> ض	<input type="checkbox"/> د	أر.....ى	«



Övning 1-1

A	B	C	D	E	F	G	H	I	J	K	L
د	ن	غ	ر	ش	ض	ق	ب	ج	ل	ث	ط

Övning 1-12

ظ	م	و	ي	ه	ك	ف	ع	«
---	---	---	---	---	---	---	---	---

Övning 1-13

شعر	كتب	برد	جبل	دفتر	قصر	صقر	أسد	«
أحمر	عمل	نهر	مطر	غيم	عسل	بكم		

Övning 1-14

ليت	سلك	طوق	أسف	عقرب	«
-----	-----	-----	-----	------	---

Övning 1-15

A	B	C	D	E	F
عمر	ح	سوق	ديك	م+ه+ر	كبير

Övning 1-16

سَمِسِم	صِدْق	بِحْر	عَدَل	رَقَم	مُخ	«
---------	-------	-------	-------	-------	-----	---

Övning 1-17

أَخْضَر	حُب	لَوْن	جِبْر	مَلِك	جَمَل	«
---------	-----	-------	-------	-------	-------	---

Övning 1-18

جِسْم	رَجُل	وَلَد	بِنْت	«
بَيْت	أَحْمَر	عُشْب	مُسَلْسَل	«

Övning 1-19

أَكَلْتُهُ	أَخَذْتَهُ	كُتِبَ	عَمِلَ	«
------------	------------	--------	--------	---

Övning 1-20

رِيم	بُر	صَابِر	«
------	-----	--------	---

Övning 1-21

مَرَّاب	سَلَام	قَبُول	عَمِيق	جَمَال	«
---------	--------	--------	--------	--------	---

Övning 1-22

A	B
سُوق	حَبِيب

Övning 1-23

مُسْتَحِيل	عِيُونَهَا	أَسْمَائِهِمْ	صَغِير	«
------------	------------	---------------	--------	---

حِصَان	صُور	أَخُوكَ	جَدُول	«
--------	------	---------	--------	---

Övning 1-24

A	B	C	D	E	F
عَمَان	دَوَار	صُور	جَمَل	حَوْل	مَثَل

Övning 1-25

يُصَمِّم	عُمَال	عَدَاد	كُلُّكُمْ	غَيْر	«
----------	--------	--------	-----------	-------	---

Övning 1-26

مُكَرَّرٌ	صَدَّقَ	مُنَظَّمٌ	أَكَّدَ	سُلِّمَ	«
-----------	---------	-----------	---------	---------	---

Övning 1-27

A	B	C	D
<input checked="" type="checkbox"/>	( كِتَابًا )	( صَدِيقٌ )	( كُرْسِيٌّ )

Övning 1-28

A	B
سَلَامٌ عَلَيْكَ.	أَبِي يَسَافِرُ كَثِيرًا.
C	D
سَافَرْتُ إِلَى دَوْلٍ كَثِيرَةٍ جَدًّا.	لَيْسَ لَدَيَّ وَقْتُ كَافٍ الْآنَ.

Övning 1-29

A	أَسْكُنُ فِي بَيْتٍ جَمِيلٍ.
B	إِنَّهُ دَرَسَ سَهْلًا وَمُمْتَعٌ.
C	أَهْلًا وَسَهْلًا.

Övning 1-30

A	ذَهَبْتُ أُخْتِي إِلَى الْمَدْرَسَةِ.
B	رَأَيْتُ الْحِصَانَ الْأَبْيَضَ.
C	جَاءَ أَخِي وَابْنُهُ.

Övning 1-31

«	القَصِيرَ	الطَّوِيلُ	الذِّيَّ	الأَنِيقَ	الثَّقِيلَ	اللامعُ
---	-----------	------------	----------	-----------	------------	---------

Övning 1-32

التين	–	الهر	–	الفرق	–	العين	–	الدب
التور	–	الطاولة	–	السَّماء	–	الكلام	–	اليمن
الورق	–	الضوء	–	الحب	–	الصبر	–	الزيت
الشاي	–	الخير	–	الثوم	–	الأمال	–	الغد

Övning 1-33

Solbokstäver		Månbokstäver	
السَّر	،	الوَادِي	الإِيمَان
Hemligheten		Dalen	Tron
اللُّون	،	-	الحِبر
Färgen			Bläcket
الصَّفْرُ	،		
Falken			
الطُّلَاب	،		
Eleverna			

Övning 1-34

Solbokstäver		Månbokstäver	
الصَّبَاح	،	المَنْزِل	الوَلَدُ
Morgonen		Huset	Pojken
التَّلْفَاز	،	العَصِير	الجَوَّ
Teven		Juicen	Vädret
اللَّذِيذ	،	-	-
Det goda			
الشَّمْسُ	،		
Solen			
الظُّهْر	،		
Mitt på dagen			
الطَّعَام	،		
Maten			

Övning 1-35

A	B	C	D
الحَدِيقَةُ..	التُّوتُ..	سَيَّارَةٌ...	أَنْتِ؟

Övning 1-36

A	B	C	D
وَرَقَةٌ	حَدِيقَةٌ	المَكْتَبَةُ	-

Övning 1-37

A	B	C	D	E	F
علي	مرمى	ثرى	المشتري	انتهى	سعي

Övning 1-38

A	B	C	D	E	F
ص ← س	ط ← ت	ق ← ك	غ ← ق	ض ← د	ظ ← ذ

Övning 1-39

A	B	C	D
سَأَصِيرُ	طَالَتْ	ضِدَّكَ	أَخُوكُمْ

Övning 1-40

A	B	C	D	E	F
دَرْبٌ	رَطِيبٌ	صَائِرٌ	حَائِلٌ	كَلِيلٌ	خِدْمَاتٌ

Övning 1-41

A	B	C	D	E	F
ظَّ	دُ	تَ	صَ	طَّ	ضَ

