



Enjoy Arabic

# ЧТЕНИЕ И ПИСЬМО



С аудиоприложением



## **Рабочая тетрадь** по чтению и письму на арабском языке

*Bushra Alisi*

[www.enjoy-arabic.com](http://www.enjoy-arabic.com)



## Упражнение 1-1

Внимательно послушай и обведи букву, которую слышишь:



1	ذ	د	ر
2	ت	ن	ب
3	ع	ف	ع
4	ر	ز	ذ
5	ض	س	ش
6	ط	ض	ص
7	ث	ف	ق
8	ث	ب	ت
9	هـ	ج	ح
10	ف	ك	س
11	ث	ن	ت
12	ص	ط	ظ

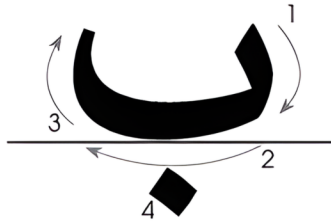


## Упражнение 1-2

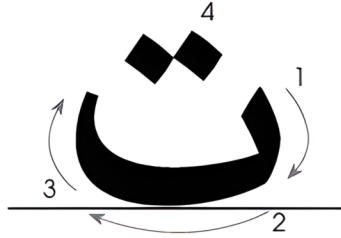
Следи по стрелкам и повторяй букву, как показано ниже:



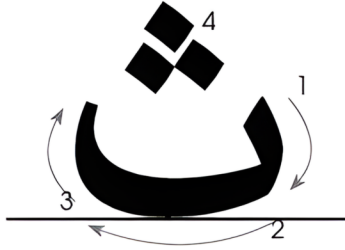
Следуй по стрелкам и повторяй букву, как показано ниже:



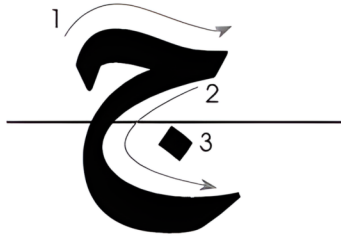
Следи по стрелкам и повторяй букву, как показано ниже:



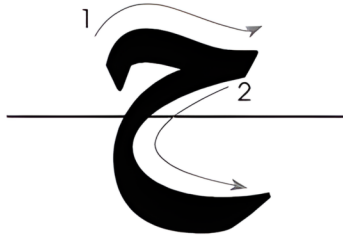
Следи по стрелкам и повторяй букву, как показано ниже:



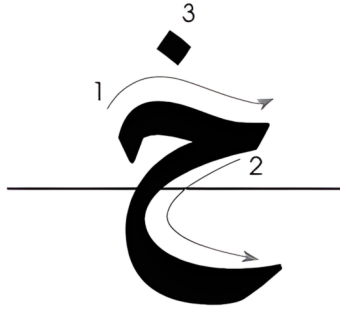
Следуй по стрелкам и повторяй букву, как показано ниже:



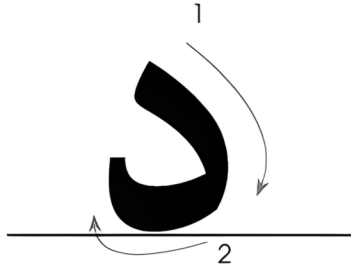
Следи по стрелкам и повторяй букву, как показано ниже:



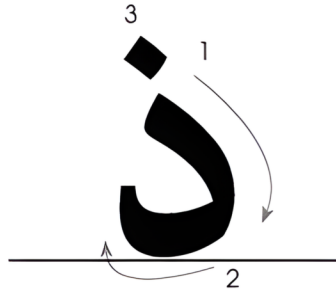
Следуй по стрелкам и повторяй букву, как показано ниже:



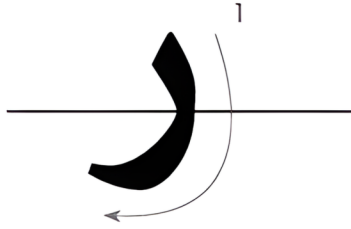
Следи по стрелкам и повторяй букву, как показано ниже:



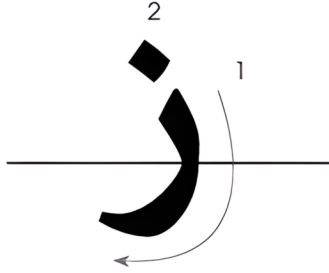
Следи по стрелкам и повторяй букву, как показано ниже:




Следуй по стрелкам и повторяй букву, как показано ниже:



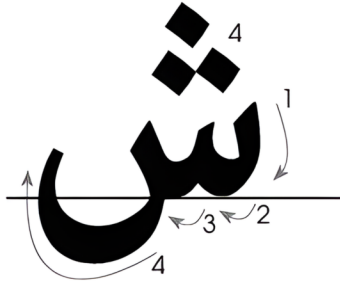
Следуй по стрелкам и повторяй букву, как показано ниже:




Следи по стрелкам и повторяй букву, как показано ниже:



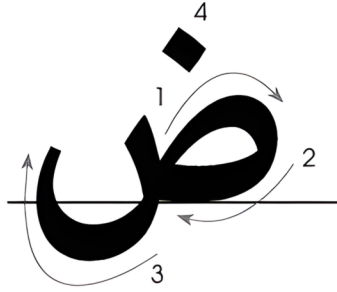
Следуй по стрелкам и повторяй букву, как показано ниже:



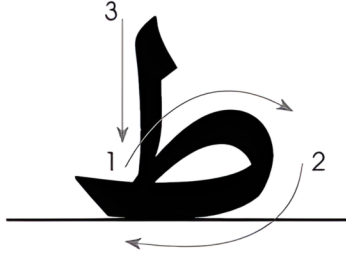
Следуй по стрелкам и повторяй букву, как показано ниже:



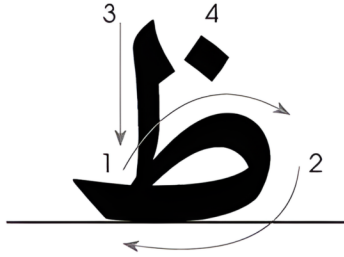
Следуй по стрелкам и повторяй букву, как показано ниже:



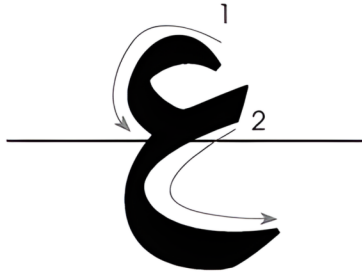
Следи по стрелкам и повторяй букву, как показано ниже:



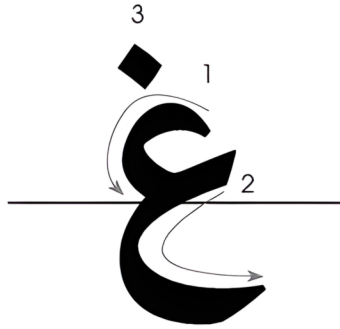
Следуй по стрелкам и повторяй букву, как показано ниже:



Следи по стрелкам и повторяй букву, как показано ниже:



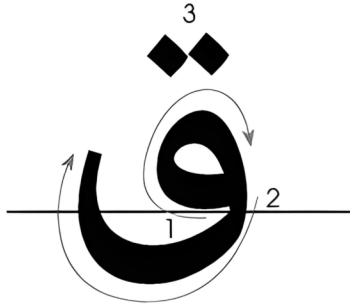
Следи по стрелкам и повторяй букву, как показано ниже:



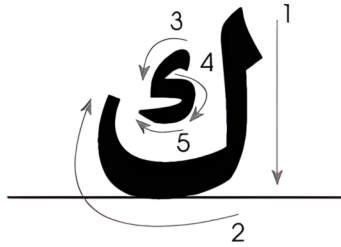
Следуй по стрелкам и повторяй букву, как показано ниже:



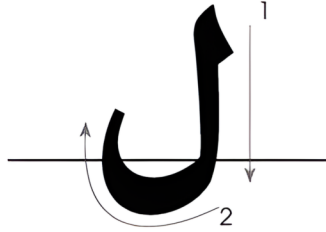
Следуй по стрелкам и повторяй букву, как показано ниже:



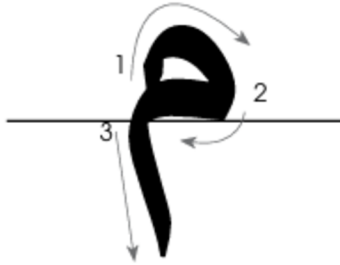
Следи по стрелкам и повторяй букву, как показано ниже:



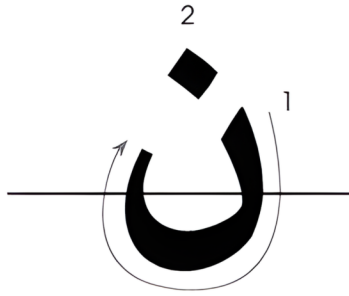
Следи по стрелкам и повторяй букву, как показано ниже:



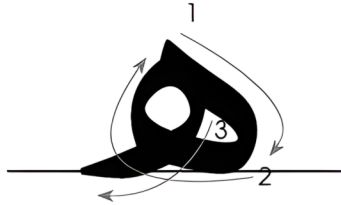
Следи по стрелкам и повторяй букву, как показано ниже:



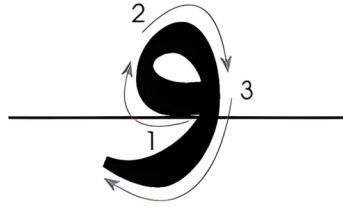
Следи по стрелкам и повторяй букву, как показано ниже:



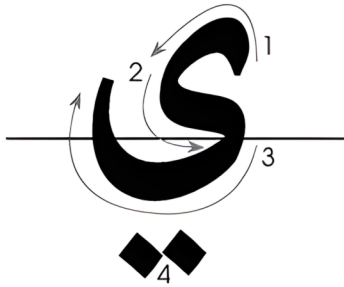
Следуй по стрелкам и повторяй букву, как показано ниже:



Следи по стрелкам и повторяй букву, как показано ниже:




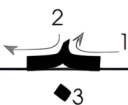










Следи по стрелкам и повторяй букву, как показано ниже:



 Упражнение 1-3

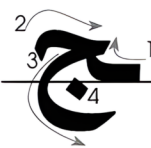
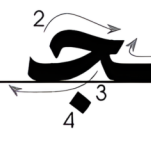
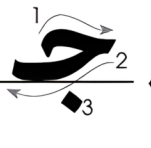









После того как ты потренировался писать каждую букву отдельно, переходи к практике их написания в начале, середине и конце слова. Буквы **ث / ت / ب** имеют одинаковую форму, разница только в точках.

Следуй по стрелкам и повторяй написание букв, как показано ниже:

Конечный	Средний	Начальный	
			«
			«
			
			

Буквы **خ / ح / ج** имеют одинаковую форму, разница только в точках.

Следуй по стрелкам и повторяй букву, как показано ниже:

Конечный	Средний	Начальный
		
		
		
		

Буквы **ذ / ذ** имеют только две формы, так как они не соединяются со следующей буквой.

Следуй по стрелкам и повторяй буквы, как показано ниже:

Конечный / Средний

Начальный



Буквы **ز / ذ** имеют только две формы, так как они не соединяются со следующей буквой.

Следуй по стрелкам и повторяй буквы, как показано ниже:

Конечный / Средний

Начальный




Буква 9 также имеет только две формы, так как она не соединяется со следующей буквой.

Следуй по стрелкам и повторяй букву, как показано ниже:

Конечный / Средний

Начальный




Blank lines for handwriting practice, corresponding to the two forms of the letter '9' shown above.

Буквы ش / س имеют одинаковую форму, разница только в точках.

Следуй по стрелкам и повторяй букву, как показано ниже:

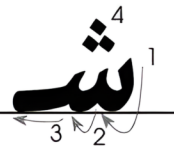
Конечный



Средний



Начальный




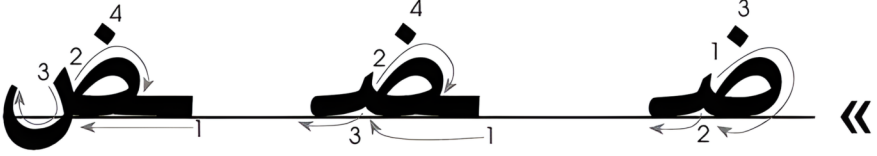
Буквы **ض / ص** имеют одинаковую форму, разница только в точках.

Следуй по стрелкам и повторяй букву, как показано ниже:

Конечный

Средний

Начальный



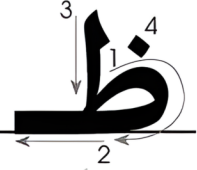
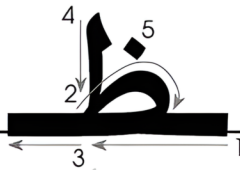

Буквы **ظ** / **ظ** имеют одинаковую форму, разница только в точках.

Следуй по стрелкам и повторяй букву, как показано ниже:

Конечный

Средний

Начальный



Буквы غ / ع имеют одинаковую форму, разница только в точках.

Следуй по стрелкам и повторяй букву, как показано ниже:

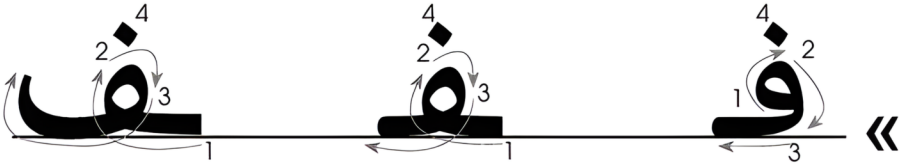
Конечный	Средний	Начальный

Следи по стрелкам и повторяй букву, как показано ниже:

Конечный

Средний

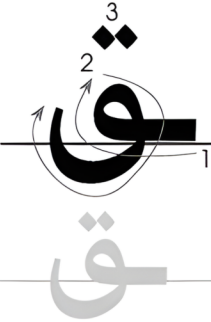
Начальный



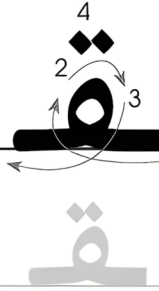
Blank handwriting practice lines for the letter 'Fay'.

Следуй по стрелкам и повторяй букву, как показано ниже:

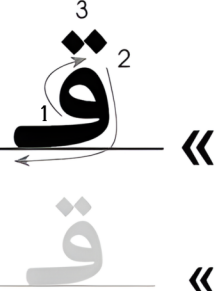
Конечный



Средний



Начальный

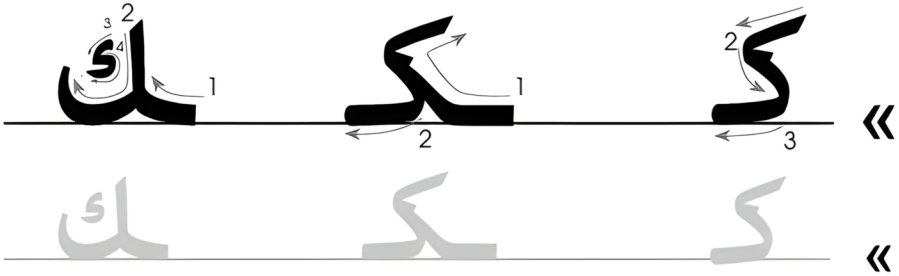


Следи по стрелкам и повторяй букву, как показано ниже:


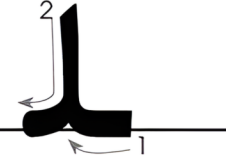




Конечный

Средний

Начальный



Следуй по стрелкам и повторяй букву, как показано ниже:

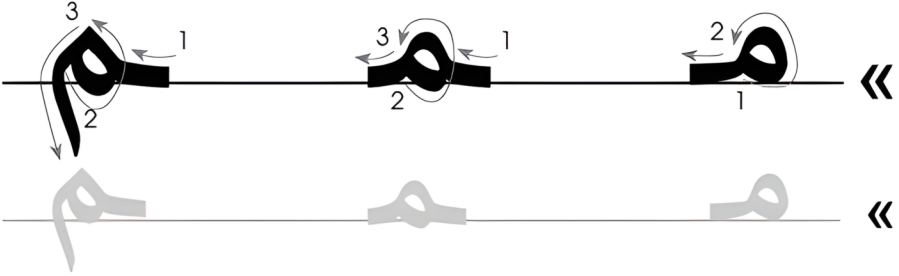
Конечный	Средний	Начальный	
			«
			«
<hr/>			
<hr/>			
<hr/>			
<hr/>			
<hr/>			
<hr/>			
<hr/>			
<hr/>			
<hr/>			

Следи по стрелкам и повторяй букву, как показано ниже:

Конечный

Средний

Начальный

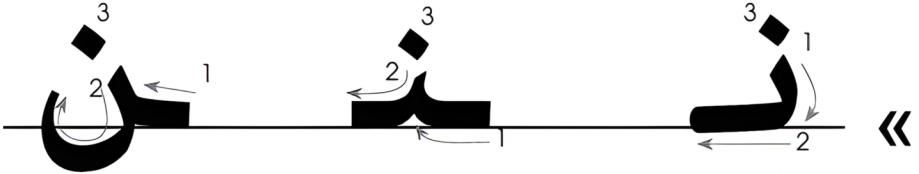


Следуй по стрелкам и повторяй букву, как показано ниже:

Конечный

Средний

Начальный



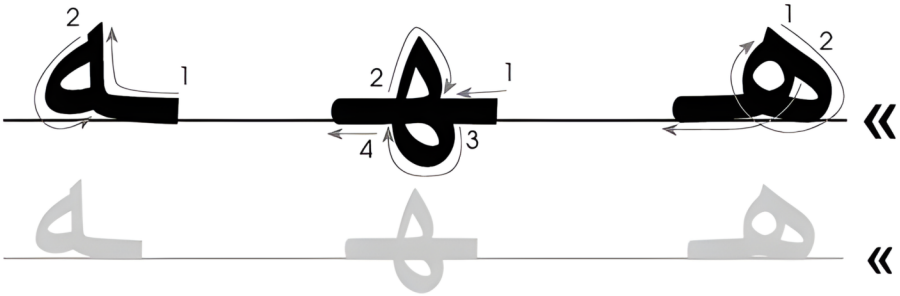
Blank handwriting practice lines consisting of ten horizontal lines for independent practice.

Следуй по стрелкам и повторяй букву, как показано ниже:

Конечный

Средний

Начальный



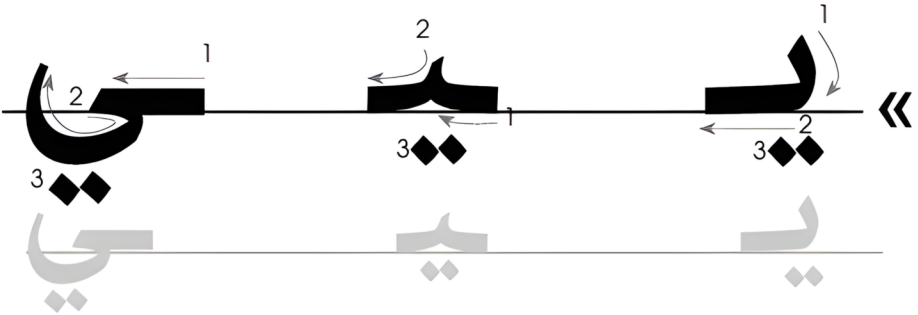
Blank handwriting practice lines for the letters 'dal', 'dal with shamsa', and 'ha'.

Следуй по стрелкам и повторяй букву, как показано ниже:

Конечный

Средний

Начальный



Handwriting practice lines consisting of seven horizontal lines for writing the letter 'Ya'.



## Упражнение 1-4

Прочитай и напиши следующие слова:



أَزْنَبُ

Кролик

السَّبْتِ

Суббота

بَيْتِ

Дом

أَزْنَبُ

السَّبْتِ

بَيْتِ

أَزْنَبُ

السَّبْتِ

بَيْتِ



## Упражнение 1-5

Прочитай и напиши следующие слова:



تَلَج

Лёд

بَحْر

Море

جَمَال «

Красота

تَلَج

بَحْر

جَمَال «

تَلَج

بَحْر

جَمَال



## Упражнение 1-6

Прочитай и напиши следующие слова:



شَمْسٌ

Солнце

مُسْتَشْفَى

Больница

« سَعَادَةٌ »

Счастье

شَمْسٌ

مُسْتَشْفَى

« سَعَادَةٌ »

شَمْسٌ

مُسْتَشْفَى

سَعَادَةٌ



## Упражнение 1-7

Прочитай и напиши следующие слова:



أَرْض

Земля

عُصْفُور

Птица

صَبَاح

Утро

«

أَرْض

عُصْفُور

صَبَاح

«

أَرْض

عُصْفُور

صَبَاح



## Упражнение 1-8

Прочитай и напиши следующие слова:



سَرِيع

Быстрый

مَكْتَبَة

Библиотека

فَرِيق «

Команда

سَرِيع

مَكْتَبَة

فَرِيق «

سَرِيع

مَكْتَبَة

فَرِيق



## Упражнение 1-9

Прочитай и напиши следующие слова:



لَيْلٍ

Ночь

أَصْحَابِي

Мои друзья

حَائِطٍ

Стена

«

لَيْلٍ

أَصْحَابِي

حَائِطٍ

«

لَيْلٍ

أَصْحَابِي

حَائِطٍ



## Упражнение 1-10

Прочитай и напиши следующее предложение:



أَنَا أَحِبُّ اللُّغَةَ العَرَبِيَّةَ.

«

Я люблю арабский язык.

أَنَا أَحِبُّ اللُّغَةَ العَرَبِيَّةَ.

«

أَنَا أَحِبُّ اللُّغَةَ العَرَبِيَّةَ.



## Упражнение 1-11

Прочитай и напиши следующее предложение:



« ذَهَبْتُ إِلَى الْحَدِيقَةِ مَعَ أُخْتِي. »

*Я ходил в парк со своей сестрой.*

« ذَهَبْتُ إِلَى الْحَدِيقَةِ مَعَ أُخْتِي. »

ذَهَبْتُ إِلَى الْحَدِيقَةِ مَعَ أُخْتِي.



### Упражнение 1-12

Слушайте внимательно и напишите букву которую вы слышите:



--	--	--	--	--	--	--	--	--	--



### Упражнение 1-13

Слушайте внимательно и дополните следующие слова недостающими буквами:



جـ	دـ	صـ	قـ	أـ
----	----	----	----	----

سـ	بـ	شـ	تـ	رـ
----	----	----	----	----

أـ	مـ	زـ	مـ	غـ
----	----	----	----	----



### Упражнение 1-14

Слушайте внимательно и обведите слово которое вы слышите:



1	عقد	عقرب	عقل
2	أسف	أسر	أسد
3	طوق	طرق	طبق
4	سلك	شيك	سمك
5	ليت	لبن	لين



### Упражнение 1-15

Заполните пропуски недостающими словами или буквами:

1	..... ←	ع + م + ر	«
2	محل ..... ←	ل + ..... + م	«
3	..... ←	س + و + ق	«
4	..... ←	د + ي + ك	«
5	مشهور ..... ←	..... + و + ..... + ش + .....	«
6	..... ←	ك + ب + ي + ر	«



### Упражнение 1-16

Внимательно прослушайте следующие слова и напишите пропущенные краткие гласные подчеркнутых букв



سَمِسْمٌ	صَدَقٌ	بَحْرٌ	عَدْلٌ	رَقْمٌ	مَخٌ	«
Кунжут	Искренность	Море	Справедливость	Число	Мозг	



### Упражнение 1-17

Внимательно прослушайте следующие слова и допишите недостающие буквы (напишите каждую букву с её краткой гласной)



خـ.....	ب.....	لـن.....	بـ.....	مـك.....	جـل.....	«
Зелёный	Любовь	Цвет	Чернила	Король	Верблюд	



## Упражнение 1-18

Внимательно прослушайте следующие слова и напишите краткую гласную каждой буквы:



جسم <i>Тело</i>	رجل <i>Мужчина</i>	ولد <i>Мальчик</i>	بنت <i>Девочка</i>	«
--------------------	-----------------------	-----------------------	-----------------------	---

بيت <i>Дом</i>	أحمر <i>Красный</i>	عشب <i>Трава</i>	مسلسل <i>Сериал</i>	«
-------------------	------------------------	---------------------	------------------------	---



## Упражнение 1-19

Каждая группа следующих слов состоит из одних и тех же букв но с разными краткими гласными. Слушайте внимательно и обведите слово которое вы слышите:



1	عَمِلَ <i>Это было сделано</i>	عَمِلَ <i>Он работал</i>	عَمَلٌ <i>Работа</i>	«
2	كُتِبَ <i>Это было написано</i>	كَتَبَ <i>Он написал</i>	كُتُبٌ <i>Книги</i>	«
3	أَخَذَتْهُ <i>Ты взяла это</i>	أَخَذَتْهُ <i>Она взяла это</i>	أَخَذْتُهُ <i>Я взяла это</i>	«
4	أَكَلْتَهُ <i>Я съел это</i>	أَكَلْتَهُ <i>Ты съел это</i>	أَكَلَتْهُ <i>Она съела это</i>	«



## Упражнение 1-20

Слушайте внимательно и обведите слово которое вы слышите:



1	صَابِر	–	صَبْر	«
2	بُور	–	بُر	«
3	رِيم	–	رِم	«



## Упражнение 1-21

Слушайте внимательно и дополните следующие слова недостающими буквами/долгими гласными:



مـرـب	سـم	قـبـل	عـق	جـم	«
Гараж	Мир	Принятие	Глубокий	Красота	



## Упражнение 1-22

Обведите слово которое содержит долгую гласную:

1	سَوْفَ	–	سُوقَ	–	أَسْوَدَ
	Воля		Рынок		Черный
2	حَبِيبَ	–	أَبْيَضَ	–	بَيْنَ
	Любовник		Белый		Между



## Упражнение 1-23

Слушайте внимательно и напишите слова которые вы слышите: (Напишите краткие гласные):



.....	.....	.....	.....	«
Невозможно	Её глаза	Их имена	Маленький	

.....	.....	.....	.....	«
Лошадь	фотографии	Твой брат	Таблица	



## Упражнение 1-24

Слушайте внимательно и обведите слово которое вы слышите:



1	عمان	—	عمّان	«
2	دوّار	—	دوار	«
3	صور	—	صوّر	«
4	جمّل	—	جمل	«
5	حوّل	—	حاول	«
6	مثّل	—	مثل	«



## Упражнение 1-25

Внимательно прослушайте следующие слова и поставьте: ّ над двойными буквами:



يُصَمِّمُ Он проектирует	عَمَالَ Рабочие	عَدَادَ Стойка	كُلُّكُمْ Все вы	غَيْرَ Он изменил	«
-----------------------------	--------------------	-------------------	---------------------	----------------------	---



## Упражнение 1-26

Слушайте внимательно и напишите слова которые вы слышите: (Напишите краткие гласные):



Повторяющийся	Он верил	Организованный	Он подтвердил	Лестница	«
---------------	----------	----------------	---------------	----------	---



## Упражнение 1-27

Слушайте внимательно, отметьте правильные предложения и исправьте слова с неправильными знаками нунации:



	Исправление		Предложение	
1	(.....)	<input type="checkbox"/>	إنه يومٌ جميل. Это прекрасный день.	«
2	(.....)	<input type="checkbox"/>	قرأت كتابٍ ممتعاً. Я прочитал интересную книгу.	«
3	(.....)	<input type="checkbox"/>	زارني صديقاً عزيزاً. Меня посетил дорогой друг.	«
4	(.....)	<input type="checkbox"/>	جلست على كرسيٍّ خشبيٍّ. Я сел на деревянный стул.	«



## Упражнение 1-28



Внимательно прослушайте следующие предложения и напишите знаки нунации:

1	سلام عليك. Мир вам.	«
2	أبي يسافر كثير. Мой отец много путешествует.	«
3	سافرت إلى دول كثيرة جدّ. Я побывал во многих странах.	«
4	ليس لديّ وقت كاف الآن. У меня сейчас нет достаточно времени.	«



## Упражнение 1-29



Внимательно прослушайте следующие предложения и запишите их (со всеми краткими гласными и знаками нунации):

1	..... Я живу в красивом доме.	«
2	..... Действительно, это легкий и интересный урок.	
3	..... Добро пожаловать	



## Упражнение 1-30

Внимательно прослушайте следующие предложения и вставьте пропущенные буквы:



ا / آ / إ / ء

1	ذَهَبَتْ خَتِي لِي لِمَدْرَسَةٍ. Моя сестра пошла в школу.	«
2	رَأَيْتُ لِحِصَانٍ لَبِيضٍ. Я видел белую лошадь.	«
3	جَاءَ خِي وَبَنُوهُ. Мой брат и его сын пришли.	«





## Упражнение 1-31

Добавьте определенный артикль: ال к следующим словам и примените изменения к их кратким гласным (при необходимости):

.....	=	قَصِيرًا	+	ال	«
		Короткий			
.....	=	طَوِيلًا	+	ال	«
		Длинный/Высокий			
.....	=	ذَكِيًّا	+	ال	«
		Умный			
.....	=	أَنْيَقًا	+	ال	«
		Элегантный			
.....	=	ثَقِيلًا	+	ال	«
		Тяжелый			
.....	=	لَامِعًا	+	ال	«
		Блестящий			



### Упражнение 1-32

Обведите непроизносимые буквы ل , поставьте:   
 над солнечными буквами и поставьте:  над  
 лунными буквами в следующих словах:

التين	–	الهر	–	الفرق	–	العين	–	الدب
النور	–	الطاولة	–	السماء	–	الكلام	–	اليمين
الورق	–	الضوء	–	الحب	–	الصبر	–	الزيت
الشاي	–	الخير	–	الثوم	–	المال	–	الغد



### Упражнение 1-33

Внимательно прослушайте следующие  
 существительные и запишите их  
 (с краткими гласными):



Солнечные буквы	Лунные буквы
..... ‘ .....	..... ‘ ..... «
..... ‘ .....	..... ‘ ..... «



## Упражнение 1-34


Внимательно прослушайте следующий абзац и выпишите все определенные существительные, начинающиеся с: ال



Солнечные буквы	Лунные буквы
..... ‘ .....	..... ‘ .....
..... ‘ .....	..... ‘ .....
..... ‘ .....	..... ‘ .....



## Упражнение 1-35

Внимательно прослушайте и дополните последнее слово в следующих предложениях: ت / ة / ة 

1	<p>ذَهَبْنَا إِلَى الْحَدِيقِ.....</p> <p>Мы пошли в парк.</p>	«
2	<p>أُحِبُّ عَصِيرَ التُّوتِ.....</p> <p>Мне нравится малиновый сок.</p>	«
3	<p>اشْتَرَى أَخِي سَيَّارَ.....</p> <p>Мой брат купил машину.</p>	«
4	<p>أَيْنَ أَنْ.....؟</p> <p>Где ты?</p>	«



### Упражнение 1-36



Внимательно прослушайте следующие предложения и расставьте недостающие точки:

1	وَضَعْتُ وَرَقَهُ عَلَى طَاوِلَتِهِ. Я положил бумагу на его стол.	«
2	ذَهَبْتُ مَعَ أُخْتِهِ إِلَى حَدِيقَةِ الْحَيَوَانَ. Я пошел с его сестрой в зоопарк.	«
3	مَكْتَبُهُ فِي الْمَكْتَبَةِ. Его офис находится в библиотеке.	«
4	سَمِعْنَا صَوْتَهُ الرَّائِعَ. Мы слышали его чудесный голос.	«



### Упражнение 1-37



Внимательно прослушайте и обведите слово, которое вы услышите:

1	علي	—	على	«
2	مرمي	—	مرمى	«
3	ثري	—	ثرى	«
4	المشترى	—	المشترى	«
5	انتهى	—	انتهى	«
6	سعي	—	سعى	«



## Упражнение 1-38



Внимательно прослушайте следующие предложения, каждое из которых содержит слова с похожими по звучанию буквами, обведите их правильный порядок:

1	ص ← ص ، ص ← ص ، ص ← ص ، ص ← ص	«
2	ت ← ت ، ط ← ط ، ت ← ط ، ط ← ت	«
3	ق ← ك ، ك ← ق ، ق ← ق ، ق ← ك	«
4	ق ← غ ، غ ← ق ، غ ← غ ، ق ← غ	«
5	د ← د ، ض ← د ، د ← ض ، ض ← ض	«
6	ذ ← ذ ، ظ ← ظ ، ظ ← ذ ، ذ ← ظ	«



## Упражнение 1-39

Внимательно прослушайте и дополните следующие слова пропущенными буквами:



1	أَـيـر	«
2	ـالـ	«
3	ـكـ	«
4	أـوـم	«



## Упражнение 1-40



Внимательно прослушайте и обведите слово, которое вы услышите:

1	دَرْب	—	ضَرْب	«
2	رَتِيب	—	رَطِيب	«
3	سَائِر	—	صَائِر	«
4	حَائِل	—	هَائِل	«
5	كَلِيل	—	قَلِيل	«
6	كَدَمَات	—	خَدَمَات	«



## Упражнение 1-41



Внимательно прослушайте и выберите недостающие буквы:

1	<input type="checkbox"/> ظ	<input type="checkbox"/> ذ	م.....لَّة	«
2	<input type="checkbox"/> ض	<input type="checkbox"/> د	ر.....رَّة	«
3	<input type="checkbox"/> ط	<input type="checkbox"/> ت	ي.....يَّار	«
4	<input type="checkbox"/> س	<input type="checkbox"/> ص	ف.....فِير	«
5	<input type="checkbox"/> ظ	<input type="checkbox"/> ت	مُر.....ب	«
6	<input type="checkbox"/> ض	<input type="checkbox"/> د	أر.....سى	«



Упражнение 1-1

1	2	3	4	5	6	7	8	9	10	11	12
د	ن	غ	ر	ش	ض	ق	ب	ج	ل	ث	ط

Упражнение 1-12

ظ	م	و	ي	ه	ك	ف	ع
---	---	---	---	---	---	---	---

Упражнение 1-13

شعر	كتب	برد	جبل	دفتر	قصر	صقر	أسد
أحمر	عمل	نهر	مطر	غيم	عسل	بكم	

Упражнение 1-14

ليت	سلك	طوق	أسف	عقرب
-----	-----	-----	-----	------

Упражнение 1-15

1	2	3	4	5	6
عمر	ح	سوق	ديك	م+ه+ر	كبير

Упражнение 1-16

سَمِسِم	صِدْق	بِحْر	عَدَل	رَقَم	مُخ
---------	-------	-------	-------	-------	-----

Übung 1-17

أخضر	حُب	لَوْن	جِبْر	مَلِك	جَمَل
------	-----	-------	-------	-------	-------

Упражнение 1-18

جِسْم	رَجُل	وَلَد	بِنْت
بَيْت	أَحْمَر	عُشْب	مُسَلْسَل

Упражнение 1-19

أَكَلْتُهُ	أَخَذْتَهُ	كُتِبَ	عَمِلَ	«
------------	------------	--------	--------	---

Упражнение 1-20

رِيم	بُر	صَابِر	«
------	-----	--------	---

Упражнение 1-21

مَرَّاب	سَلَام	قَبُول	عَمِيق	جَمَال	«
---------	--------	--------	--------	--------	---

Упражнение 1-22

1	2
سُوق	حَبِيب

Упражнение 1-23

مُسْتَحِيل	عِيُونَهَا	أَسْمَائِهِمْ	صَغِير	«
حِصَان	صُور	أَخُوكَ	جَدُول	«

Упражнение 1-24

1	2	3	4	5	6
عَمَان	دَوَار	صُور	جَمَل	حَوْل	مَثَل

Упражнение 1-25

يُصَمِّم	عُمَال	عَدَاد	كُلُّكُمْ	غَيْر	«
----------	--------	--------	-----------	-------	---

Упражнение 1-26

مُكَرَّرٌ	صَدَقَ	مُنَظَّمٌ	أَكَّدَ	سُلِّمَ	«
-----------	--------	-----------	---------	---------	---

Упражнение 1-27

1	2	3	4
<input checked="" type="checkbox"/>	( كِتَابًا )	( صَدِيقٌ )	( كُرْسِيٌّ )

Упражнение 1-28

1	2
سَلَامٌ عَلَيْكَ.	أَبِي يَسَافِرُ كَثِيرًا.
3	4
سَافَرْتُ إِلَى دَوْلٍ كَثِيرَةٍ جَدًّا.	لَيْسَ لَدَيَّ وَقْتُ كَافٍ الْآنَ.

Упражнение 1-29

1	أَسْكُنُ فِي بَيْتٍ جَمِيلٍ.
2	إِنَّهُ دَرَسَ سَهْلًا وَمُمْتَعٌ.
3	أَهْلًا وَسَهْلًا.

Упражнение 1-30

1	ذَهَبْتُ أُخْتِي إِلَى الْمَدْرَسَةِ.
2	رَأَيْتُ الْحِصَانَ الْأَبْيَضَ.
3	جَاءَ أَخِي وَابْنُهُ.

Упражнение 1-31

الْقَصِيرَ	الطَّوِيلُ	الذِّيَّ	الْأَيْقَ	الثَّقِيلَ	اللَّامِعُ
------------	------------	----------	-----------	------------	------------

Упражнение 1-32

التَّيْنَ	الْهَرَّ	الْفَرْقَ	الْعَيْنَ	الدَّبَّ
التَّوْرَ	الطَّائِلَةَ	السَّمَاءَ	الْكَلَامَ	الْيَمِينَ
الْوَرْقَ	الضَّوْءَ	الْحَبَّ	الصَّبْرَ	الزَّيْتِ
الشَّيْءَ	الْخَيْرَ	الثَّمومَ	الْمَالَ	الغَدَ

Упражнение 1-33

Солнечные буквы		Лунные буквы	
السَّرِّ	الصَّفْرِ	الْوَادِي	الْإِيْمَانِ
Секрет	Сокол	Долина	Вера
اللَّوْنِ	الطُّلَّابِ	-	الْحَبْرِ
Цвет	Студенты		Чернила

Упражнение 1-34

Солнечные буквы		Лунные буквы	
الصَّبَاحِ	الشَّمْسِ	الْمَنْزِلِ	الْوَلْدِ
Утро	Солнце	Дом	Мальчик
التَّلْفَازِ	الظُّهْرِ	العَصِيْرِ	الجَوِّ
Телевизор	Полдень	Сок	Погода
اللَّذِيذِ	الطَّعَامِ	-	-
Вкусный	Еда		

Упражнение 1-35

1	2	3	4
الحَدِيقَةُ..	التُّوتُ..	سَيَّارَةٌ....	أَنْتِ؟

Упражнение 1-36

1	2	3	4
وَرَقَةٌ	حَدِيقَةٌ	المَكْتَبَةُ	-

Упражнение 1-37

1	2	3	4	5	6
علي	مرمى	ثرى	المشتري	انتهى	سعي

Упражнение 1-38

1	2	3	4	5	6
ص ← س	ت ← ط	ق ← ك	غ ← ق	د ← ض	ظ ← ذ

Упражнение 1-39

1	2	3	4
سَأَصِيرُ	طَالَتْ	ضِدَّكَ	أَخُوكُمْ

Упражнение 1-40

1	2	3	4	5	6
دَرْبٌ	رَطِيبٌ	صَائِرٌ	حَائِلٌ	كَلِيلٌ	خِدْمَاتٌ

Упражнение 1-41

1	2	3	4	5	6
ظَ	دُ	تَ	صَ	طَ	ضَ

