




Enjoy Arabic

Lecture et écriture



Avec support audio



Cahier d'exercices

**de lecture et
d'écriture arabe**

Bushra Alisi

www.enjoy-arabic.com



Exercice 1-1

Écoute attentivement et encercle la lettre que tu entends :

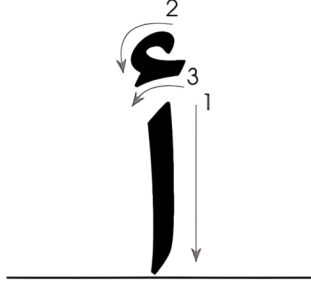


A	ذ	د	ر
B	ت	ن	ب
C	ع	فا	ع
D	ر	ز	ذ
E	ض	س	ش
F	ط	ض	ص
G	ث	ف	ق
H	ث	ب	ت
I	هـ	ج	ح
J	ف	ك	س
K	ث	ن	ت
L	ص	ط	ظ

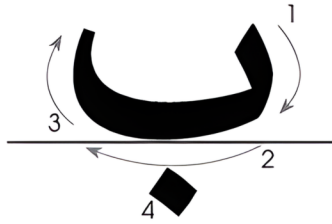


Exercice 1-2

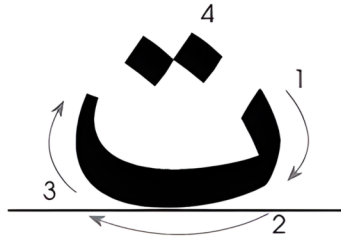
Suis les flèches et répète la lettre comme ci-dessous :



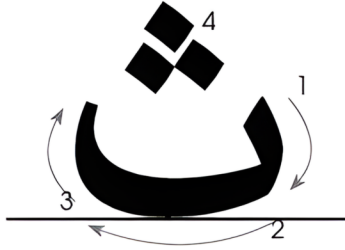
Suis les flèches et répète la lettre comme ci-dessous :



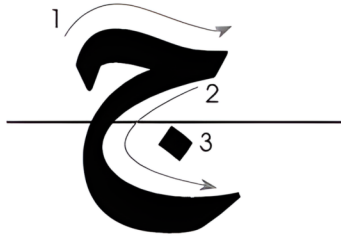
Suis les flèches et répète la lettre comme ci-dessous :



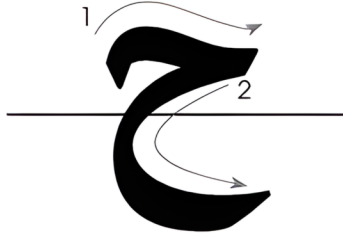
Suis les flèches et répète la lettre comme ci-dessous :




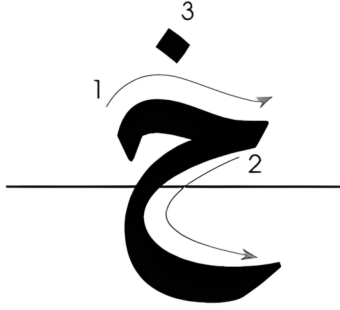
Suis les flèches et répète la lettre comme ci-dessous :



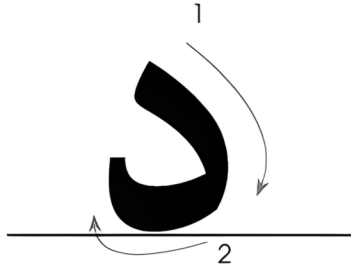
Suis les flèches et répète la lettre comme ci-dessous :



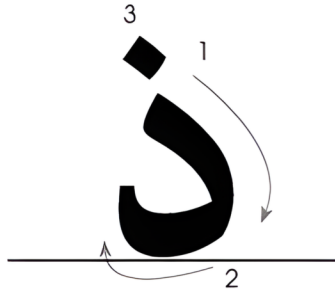
Suis les flèches et répète la lettre comme ci-dessous :



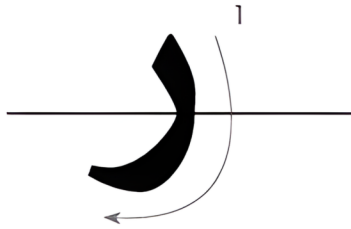
Suis les flèches et répète la lettre comme ci-dessous :



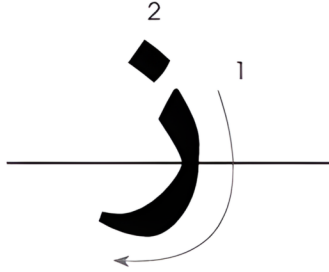
Suis les flèches et répète la lettre comme ci-dessous :




Suis les flèches et répète la lettre comme ci-dessous :



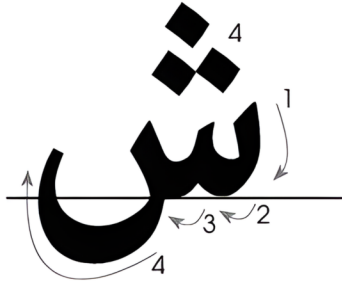
Suis les flèches et répète la lettre comme ci-dessous :




Suis les flèches et répète la lettre comme ci-dessous :



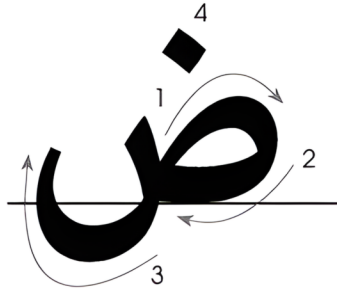
Suis les flèches et répète la lettre comme ci-dessous :



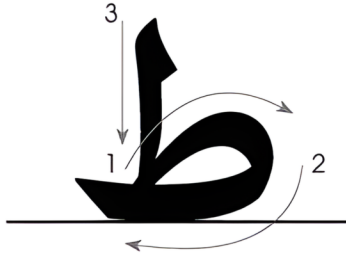
Suis les flèches et répète la lettre comme ci-dessous :



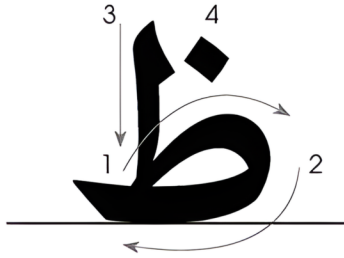
Suis les flèches et répète la lettre comme ci-dessous :



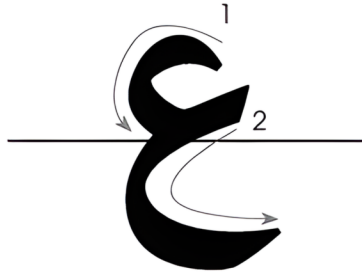
Suis les flèches et répète la lettre comme ci-dessous :



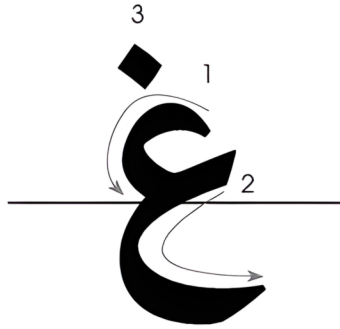
Suis les flèches et répète la lettre comme ci-dessous :



Suis les flèches et répète la lettre comme ci-dessous :



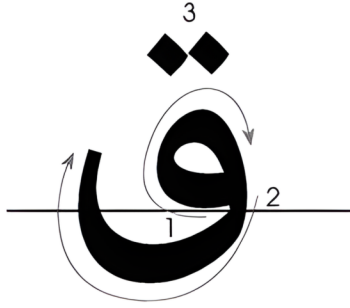
Suis les flèches et répète la lettre comme ci-dessous :



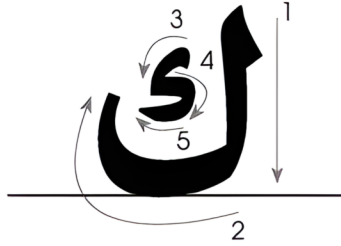
Suis les flèches et répète la lettre comme ci-dessous :



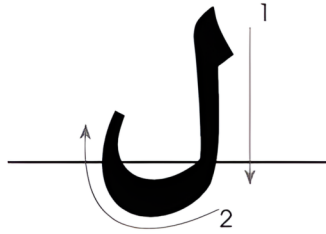
Suis les flèches et répète la lettre comme ci-dessous :



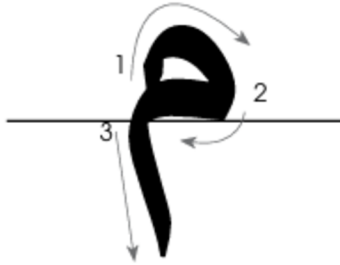
Suis les flèches et répète la lettre comme ci-dessous :



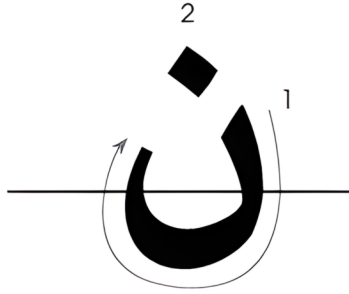
Suis les flèches et répète la lettre comme ci-dessous :



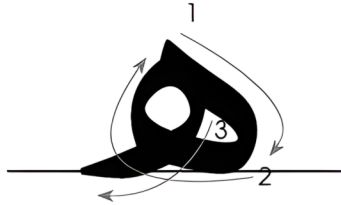
Suis les flèches et répète la lettre comme ci-dessous :



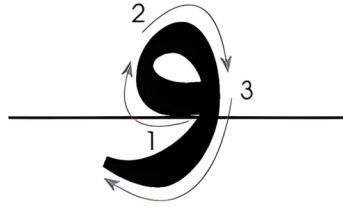
Suis les flèches et répète la lettre comme ci-dessous :



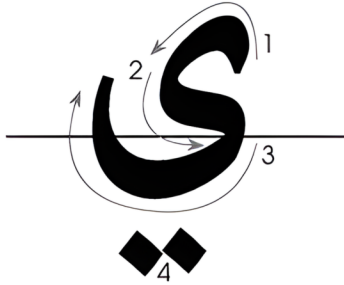
Suis les flèches et répète la lettre comme ci-dessous :



Suis les flèches et répète la lettre comme ci-dessous :



Suis les flèches et répète la lettre comme ci-dessous :





Exercice 1-3

Après t'être entraîné à écrire chaque lettre seule, tu vas passer à la pratique de l'écriture des lettres au début, au milieu et à la fin du mot.

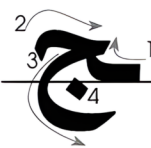
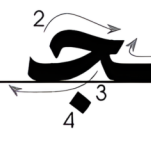
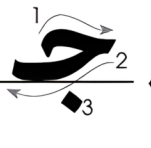









Les lettres ث / ت / ب ont la même forme, la seule différence est dans les points.

Suis les flèches et répète l'écriture des lettres comme ci-dessous :

Final	Médial	Initial	
			«
			«

Les lettres خ / ح / ج ont la même forme, la seule différence est dans les points.

Suis les flèches et répète la lettre comme ci-dessous :

Final	Médial	Initial
		
		
		
		

Les lettres ذ / د n'ont que deux formes, car elles ne se connectent pas à la lettre suivante.

Suis les flèches et répète les lettres comme ci-dessous :


Final / Médial	Initial

Les lettres **ج / ح** n'ont que deux formes, car elles ne se connectent pas à la lettre suivante.

Suis les flèches et répète les lettres comme ci-dessous :

Final / Médial

Initial




La lettre **و** n'a aussi que deux formes, car elle ne se connectent pas à la lettre suivante.

Suis les flèches et répète la lettre comme ci-dessous :

Final / Médial



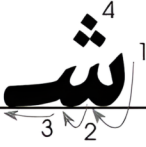






Initial



Blank handwriting lines for practicing the letter 'waw'.

Les lettres ش / س ont la même forme, la seule différence est dans les points.

Suis les flèches et répète la lettre comme ci-dessous :

Final	Médial	Initial	
			«
			«
<hr/> <hr/> <hr/>			
			
<hr/> <hr/> <hr/>			

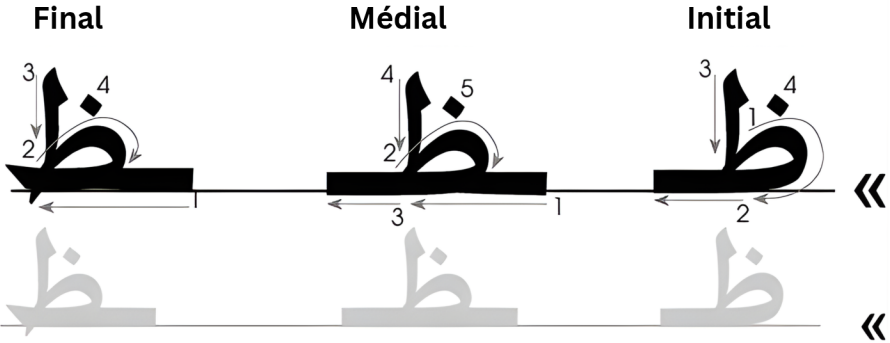
Les lettres **ض / ص** ont la même forme, la seule différence est dans les points.

Suis les flèches et répète la lettre comme ci-dessous :

Final	Médial	Initial


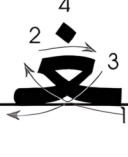
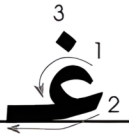






Les lettres ظ / ط ont la même forme, la seule différence est dans les points.

Suis les flèches et répète la lettre comme ci-dessous :



Les lettres غ / ع ont la même forme, la seule différence est dans les points.

Suis les flèches et répète la lettre comme ci-dessous :

Final	Médial	Initial
		
		
		

Suis les flèches et répète la lettre comme ci-dessous :

Final	Médial	Initial	
			«
			«

Suis les flèches et répète la lettre comme ci-dessous :

Final

Médial

Initial



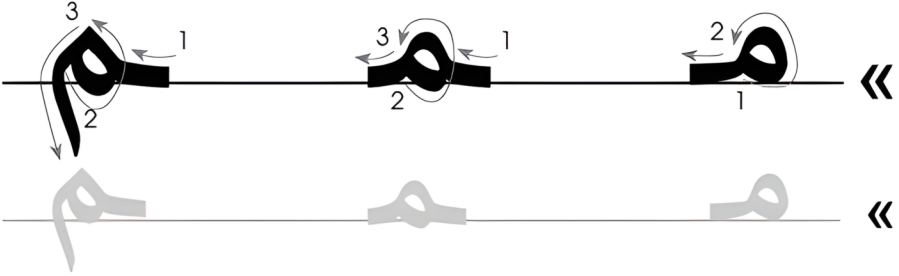
Handwriting practice lines consisting of multiple horizontal lines for tracing and independent writing.

Suis les flèches et répète la lettre comme ci-dessous :

Final

Médial

Initial

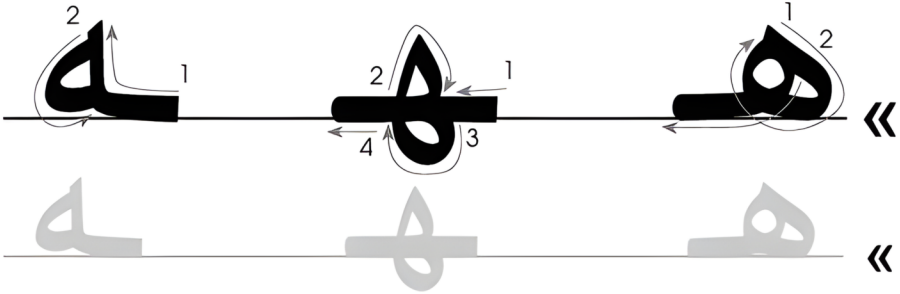


Suis les flèches et répète la lettre comme ci-dessous :

Final

Médial

Initial





Exercice 1-4

Lis et écris les mots suivants :



أَزْنَبُ

Lapin

السَّبْتِ

Samedi

بَيْتِ «

Maison

أَزْنَبُ

السَّبْتِ

بَيْتِ «

أَزْنَبُ

السَّبْتِ

بَيْتِ



Exercice 1-5

Lis et écris les mots suivants :



ثَلْجٌ

Glace

بَحْرٌ

Mer

« جَمَالٌ »

Beauté

ثَلْجٌ

بَحْرٌ

« جَمَالٌ »

ثَلْجٌ

بَحْرٌ

جَمَالٌ



Exercice 1-6

Lis et écris les mots suivants :



شَمْس

Soleil

مُسْتَشْفَى

Hôpital

« سَعَادَة »

Bonheur

شَمْس

مُسْتَشْفَى

« سَعَادَة »

شَمْس

مُسْتَشْفَى

سَعَادَة



Exercice 1-7

Lis et écris les mots suivants :



أَرْض

Sol

عُصْفُور

Oiseau

صَبَاح

Matin

«

أَرْض

عُصْفُور

صَبَاح

«

أَرْض

عُصْفُور

صَبَاح



Exercice 1-8

Lis et écris les mots suivants :



سَرِيع

Rapide

مَكْتَبَة

Bibliothèque

فَرِيق «

Équipe

سَرِيع

مَكْتَبَة

فَرِيق «

سَرِيع

مَكْتَبَة

فَرِيق



Exercice 1-9

Lis et écris les mots suivants :



لَيْلٍ

Nuit

أَصْحَابِي

Mes amis

حَائِطٍ

Mur

«

لَيْلٍ

أَصْحَابِي

حَائِطٍ

«

لَيْلٍ

أَصْحَابِي

حَائِطٍ



Exercice 1-10

Lis et écris la phrase suivante :



أَنَا أُحِبُّ اللُّغَةَ الْعَرَبِيَّةَ.

«

J'aime la langue arabe.

أَنَا أُحِبُّ اللُّغَةَ الْعَرَبِيَّةَ.

«

أَنَا أُحِبُّ اللُّغَةَ الْعَرَبِيَّةَ.



Exercice 1-11

Lis et écris la phrase suivante :



« ذَهَبْتُ إِلَى الْحَدِيقَةِ مَعَ أُخْتِي. »

Je suis allé au parc avec ma sœur.

« ذَهَبْتُ إِلَى الْحَدِيقَةِ مَعَ أُخْتِي. »

ذَهَبْتُ إِلَى الْحَدِيقَةِ مَعَ أُخْتِي.



Exercice 1-12

Écoutez attentivement et écrivez la lettre que vous entendez :



--	--	--	--	--	--	--	--	--	--



Exercice 1-13

Écoutez attentivement et complétez les mots suivants avec les lettres manquantes :



جـ د	د ت	ص ر	ق ر	أ د
------	-----	-----	-----	-----

س ل	ب م	ش ر	ت ب	ر د
-----	-----	-----	-----	-----

أ ر	م ل	ز ر	م ر	غ ي
-----	-----	-----	-----	-----



Exercice 1-14

Écoutez attentivement et encerclez le mot que vous entendez :



A	عقد	عقرب	عقل
B	أسف	أسر	أسد
C	طوق	طرق	طبق
D	سلك	شيك	سمك
E	ليت	لين	لين



Exercice 1-15

Remplissez les espaces vides avec les mots ou lettres manquants :

A ←	ع + م + ر	«
B	محل	ل + + م	«
C ←	س + و + ق	«
D ←	د + ي + ك	«
E	مشهور + و + + ش +	«
F ←	ك + ب + ي + ر	«



Exercice 1-16

Écoutez attentivement les mots suivants et écrivez les voyelles courtes manquantes des lettres soulignées

سَمْسَمْ	صَدَقْ	بَحْرْ	عَدْلْ	رَقْمْ	مَخْ	«
Sésame	Sincérité	Mer	Justice	Nombre	Cerveau	



Exercice 1-17

Écoutez attentivement les mots suivants et complétez les lettres manquantes (écrivez chaque lettre avec sa voyelle courte)

خـ	بـ	لـ نـ	بـ	مـ كـ	جـ لـ	«
Vert	Amour	Couleur	Encre	Roi	Chameau	



Exercice 1-18

Écoutez attentivement les mots suivants et écrivez la voyelle courte de chaque lettre :



جسم <i>Corps</i>	رجل <i>Homme</i>	ولد <i>Garçon</i>	بنت <i>Fille</i>	«
---------------------	---------------------	----------------------	---------------------	---

بيت <i>Maison</i>	أحمر <i>Rouge</i>	عشب <i>Herbe</i>	مسلسل <i>Série</i>	«
----------------------	----------------------	---------------------	-----------------------	---



Exercice 1-19

Chaque groupe de mots suivants possède les mêmes lettres mais avec des voyelles courtes différentes. Écoutez attentivement et encerclez le mot que vous entendez :



A	عَمِلَ <i>C'était fait</i>	عَمِلَ <i>Il a travaillé</i>	عَمَلَ <i>Travail</i>	«
B	كُنِبَ <i>C'était écrit</i>	كَتَبَ <i>Il a écrit</i>	كُتِبَ <i>Livres</i>	«
C	أَخَذَتْهُ <i>Tu l'as pris</i>	أَخَذَتْهُ <i>Elle l'a pris</i>	أَخَذْتُهُ <i>Je l'ai pris</i>	«
D	أَكَلَتْهُ <i>Je l'ai mangé</i>	أَكَلَتْهُ <i>Tu l'as mangé</i>	أَكَلْتُهُ <i>Elle l'a mangé</i>	«



Exercice 1-20

Écoutez attentivement et encerclez le mot que vous entendez :



A	صَابِر	–	صَبْر	«
B	بُور	–	بُر	«
C	رِيم	–	رِم	«



Exercice 1-21

Écoutez attentivement et complétez les mots suivants avec les lettres/voyelles longues manquantes :



مـرـبـ	سـمـ	قـبـلـ	عـقـ	جـمـ	«
Garage	Paix	Acceptation	Profond	Beauté	



Exercice 1-22

Encerclez le mot qui contient une voyelle longue :

A	سَوْفَ	–	سُوقَ	–	أَسْوَدَ
	Volonté		Marché		Noir
B	حَبِيبَ	–	أَبْيَضَ	–	بَيْنَ
	Amant		Blanc		Entre



Exercice 1-23

Écoutez attentivement et écrivez les mots que vous entendez : (Écrivez les voyelles courtes) :



.....	«
<i>Impossible</i>	<i>Ses yeux</i>	<i>Leurs noms</i>	<i>Petit</i>	

.....	«
<i>Cheval</i>	<i>photos</i>	<i>Ton frère</i>	<i>Tableau</i>	



Exercice 1-24

Écoutez attentivement et encerclez le mot que vous entendez :



A	عمان	—	عمّان	«
B	دوّار	—	دوار	«
C	صور	—	صوّر	«
D	جمّل	—	جمل	«
E	حوّل	—	حاول	«
F	مثّل	—	مثل	«




Exercice 1-25

Écoutez attentivement les mots suivants et mettez : 
sur les lettres doubles: 

يُصَمِّمُ <i>Il conçoit</i>	عَمَالٌ <i>Travailleurs</i>	عَدَادٌ <i>Comptoir</i>	كُلُّكُمْ <i>Vous tous</i>	غَيْرٌ <i>Il a changé</i>	«
--------------------------------	--------------------------------	----------------------------	-------------------------------	------------------------------	---




Exercice 1-26

Écoutez attentivement et écrivez les mots que vous entendez: (Écrivez les voyelles courtes): 

_____	_____	_____	_____	_____	«
<i>Répété</i>	<i>Il a cru</i>	<i>Organisé</i>	<i>Il a confirmé</i>	<i>Échelle</i>	



Exercice 1-27

Écoutez attentivement, cochez les phrases correctes et corrigez les mots qui ont des marques de nunation erronées: 

	La Correction		La Phrase	
A	(.....)	<input type="checkbox"/>	إنه يومٌ جميل. <i>C'est une belle journée.</i>	«
B	(.....)	<input type="checkbox"/>	قرأت كتابٍ ممتعاً. <i>J'ai lu un livre intéressant.</i>	«
C	(.....)	<input type="checkbox"/>	زارني صديقاً عزيز. <i>Un cher ami m'a rendu visite.</i>	«
D	(.....)	<input type="checkbox"/>	جلست على كرسيٍّ خشبيٍّ. <i>Je me suis assis sur une chaise en bois.</i>	«



Exercice 1-28



Écoutez attentivement les phrases suivantes et écrivez les marques de nunation :

A	سلام عليك. Que la paix soit sur vous.	«
B	أبي يسافر كثير. Mon père voyage beaucoup.	«
C	سافرت إلى دول كثيرة جدّ. J'ai voyagé dans tellement de pays.	«
D	ليس لديّ وقت كاف الآن. Je n'ai pas assez de temps maintenant.	«



Exercice 1-29



Écoutez attentivement les phrases suivantes et écrivez-les (avec toutes les voyelles courtes et les marques de nunation) :

A J'habite dans une belle maison.	«
B En effet, c'est une leçon facile et intéressante.	
C Bienvenue	



Exercice 1-30

Écoutez attentivement les phrases suivantes et complétez les lettres manquantes : ا / آ / إ / إ



A	<p>ذَهَبَتْ خَتِي لِي لِمَدْرَسَةٍ.</p> <p>Ma sœur est allée à l'école.</p>	«
B	<p>رَأَيْتُ لِحِصَانٍ لَبِيضٍ.</p> <p>J'ai vu le cheval blanc.</p>	«
C	<p>جَاءَ خِي وَبَنُوهُ.</p> <p>Mon frère et son fils sont venus.</p>	«



Exercice 1-31

Ajoutez l'article défini : ال aux mots suivants, et appliquez les changements à leurs voyelles courtes (si nécessaire) :

.....	=	قَصِيرًا	+	ال	«
		Court			
.....	=	طَوِيلًا	+	ال	«
		Long/Grand			
.....	=	ذَكِيًّا	+	ال	«
		Intelligent			
.....	=	أَنْيَقًا	+	ال	«
		Élégant			
.....	=	ثَقِيلًا	+	ال	«
		Lourd			
.....	=	لَامِعًا	+	ال	«
		Brillant			



Exercice 1-32

Entourez les lettres muettes **و** , mettez : **◌** sur les lettres solaires et mettez : **◌** sur les lettres lunaires dans les mots suivants :

التين	–	الهر	–	الفرق	–	العين	–	الدب
النور	–	الطاولة	–	السماء	–	الكلام	–	اليمين
الورق	–	الضوء	–	الحب	–	الصبر	–	الزيت
الشاي	–	الخير	–	الثوم	–	المال	–	الغد



Exercice 1-33

Écoutez attentivement les noms suivants et écrivez-les (avec les voyelles courtes) :



Les Lettres Solaires	Les Lettres Lunaires
..... ‘ ‘ «
..... ‘ ‘ «



Exercice 1-34

Écoutez attentivement le paragraphe suivant et écrivez tous les noms définis qui commencent par : ال



Les Lettres Solaires	Les Lettres Lunaires
..... ‘ ‘
..... ‘ ‘
..... ‘ ‘



Exercice 1-35

Écoutez attentivement et complétez le dernier mot dans les phrases suivantes avec : ة / ة / ت



A	<p>ذَهَبْنَا إِلَى الْحَدِيقِ.....</p> <p>Nous sommes allés au parc.</p>	«
B	<p>أُحِبُّ عَصِيرَ التُّوتِ.....</p> <p>J'aime le jus de framboise.</p>	«
C	<p>اشْتَرَى أَخِي سَيَّارَ.....</p> <p>Mon frère a acheté une voiture.</p>	«
D	<p>أَيْنَ أَنْزَ.....؟</p> <p>Où es-tu ?</p>	«



Exercice 1-36



Écoutez attentivement les phrases suivantes et écrivez les points manquants :

A	<p>وَضَعْتُ وَرَقَةً عَلَى طَاوِلَتِهِ.</p> <p>J'ai mis un papier sur sa table.</p>	«
B	<p>ذَهَبْتُ مَعَ أُخْتِهِ إِلَى حَدِيقَةِ الْحَيَوَانَ.</p> <p>Je suis allé avec sa sœur au zoo.</p>	«
C	<p>مَكْتَبُهُ فِي الْمَكْتَبَةِ.</p> <p>Son bureau est dans la bibliothèque.</p>	«
D	<p>سَمِعْنَا صَوْتَهُ الرَّائِعَ.</p> <p>Nous avons entendu sa voix magnifique.</p>	«



Exercice 1-37



Écoutez attentivement et entourez le mot que vous entendez :

A	علي	—	على	«
B	مرمي	—	مرمى	«
C	ثري	—	ثرى	«
D	المشترى	—	المشترى	«
E	انتهى	—	انتهى	«
F	سعي	—	سعى	«



Exercice 1-38



Écoutez attentivement les phrases suivantes, chaque phrase contient des mots avec des lettres aux sons similaires, entourez leur bon ordre :

A	ص ← ص ، ص ← ص ، س ← س ، ص ← س	«
B	ت ← ت ، ط ← ط ، ت ← ط ، ط ← ت	«
C	ق ← ك ، ك ← ق ، ق ← ق ، ق ← ك	«
D	ق ← غ ، غ ← ق ، غ ← غ ، ق ← ق	«
E	د ← د ، ض ← د ، د ← ض ، ض ← ض	«
F	ذ ← ذ ، ظ ← ظ ، ظ ← ذ ، ذ ← ظ	«



Exercice 1-39

Écoutez attentivement et complétez les mots suivants avec les lettres manquantes :



A	أَـيـر	«
B	ـالـ	«
C	ـكـ	«
D	أـوـم	«



Exercice 1-40



Écoutez attentivement et entourez le mot que vous entendez :

A	دَرَبٌ	—	ضَرَبٌ	«
B	رَتِيبٌ	—	رَطِيبٌ	«
C	سَائِرٌ	—	صَائِرٌ	«
D	حَائِلٌ	—	هَائِلٌ	«
E	كَلِيلٌ	—	قَلِيلٌ	«
F	كَدَمَاتٌ	—	خَدَمَاتٌ	«



Exercice 1-41



Écoutez attentivement et sélectionnez les lettres manquantes :

A	<input type="checkbox"/> ظ	<input type="checkbox"/> ذ	م.....لَّة	«
B	<input type="checkbox"/> ض	<input type="checkbox"/> د	رَّة.....	«
C	<input type="checkbox"/> ط	<input type="checkbox"/> ت	يَّار.....	«
D	<input type="checkbox"/> س	<input type="checkbox"/> ص	فِير.....	«
E	<input type="checkbox"/> ظ	<input type="checkbox"/> ت	مُر.....ب	«
F	<input type="checkbox"/> ض	<input type="checkbox"/> د	أر.....ى	«



Exercise 1-1

A	B	C	D	E	F	G	H	I	J	K	L
د	ن	غ	ر	ش	ض	ق	ب	ج	ل	ث	ط

Exercise 1-12

ظ	م	و	ي	هـ	ك	ف	ع	«
---	---	---	---	----	---	---	---	---

Exercise 1-13

شعر	كتب	برد	جبل	دفتر	قصر	صقر	أسد	«
أحمر	عمل	نهر	مطر	غيم	عسل	بكم		

Exercise 1-14

ليت	سلك	طوق	أسف	عقرب	«
-----	-----	-----	-----	------	---

Exercise 1-15

A	B	C	D	E	F
عمر	ح	سوق	ديك	م+هـ+ر	كبير

Exercise 1-16

سَمِسِم	صِدْق	بِحْر	عَدَل	رَقَم	مُخ	«
---------	-------	-------	-------	-------	-----	---

Exercise 1-17

أخضر	حُب	لُون	جِبْر	مَلِك	جَمَل	«
------	-----	------	-------	-------	-------	---

Exercise 1-18

جِسْم	رَجُل	وَلَد	بِنْت	«
بَيْت	أَحْمَر	عُشْب	مُسَلْسَل	«

Exercise 1-19

أَكَلْتُهُ	أَخَذْتَهُ	كُتِبَ	عَمِلَ	«
------------	------------	--------	--------	---

Exercise 1-20

رِيمَ	بُرِّ	صَابِرَ	«
-------	-------	---------	---

Exercise 1-21

مَرَّابٍ	سَلَامٍ	قَبُولٍ	عَمِيقٍ	جَمَالٍ	«
----------	---------	---------	---------	---------	---

Exercise 1-22

A	B
سُوقٍ	حَبِيبٍ

Exercise 1-23

مُسْتَحِيلٍ	عِيُونَهَا	أَسْمَائِهِمْ	صَغِيرٍ	«
حِصَانٍ	صُورٍ	أَخْوَكٍ	جَدْوَلٍ	«

Exercise 1-24

A	B	C	D	E	F
عَمَّانَ	دَوَّارٍ	صُورٍ	جَمَلٍ	حَوْلٍ	مَثَلٍ

Exercise 1-25

يُصَمِّمُ	عُمَّالٍ	عَدَّادٍ	كُلُّكُمْ	غَيْرٍ	«
-----------	----------	----------	-----------	--------	---

Exercise 1-26

مُكَرَّرٌ	صَدَّقَ	مُنَظَّمٌ	أَكَّدَ	سُلِّمَ
-----------	---------	-----------	---------	---------

Exercise 1-27

A	B	C	D
<input checked="" type="checkbox"/>	(كِتَابًا)	(صَدِيقٌ)	(كُرْسِيٌّ)

Exercise 1-28

A	B
سَلَامٌ عَلَيْكَ.	أَبِي يَسَافِرُ كَثِيرًا.
C	D
سَافَرْتُ إِلَى دَوْلٍ كَثِيرَةٍ جَدًّا.	لَيْسَ لَدَيَّ وَقْتُ كَافٍ الْآنَ.

Exercise 1-29

A	أَسْكُنُ فِي بَيْتٍ جَمِيلٍ.
B	إِنَّهُ دَرَسَ سَهْلًا وَمُمْتَعٌ.
C	أَهْلًا وَسَهْلًا.

Exercise 1-30

A	ذَهَبْتُ أُخْتِي إِلَى الْمَدْرَسَةِ.
B	رَأَيْتُ الْحِصَانَ الْأَبْيَضَ.
C	جَاءَ أَخِي وَابْنُهُ.

Exercice 1-31

«	القَصِيرَ	الطَّوِيلُ	الدَّيِّ	الأَنِيقَ	الثَّقِيلَ	اللامعُ
---	-----------	------------	----------	-----------	------------	---------

Exercice 1-32

التين	–	الهر	–	الفرق	–	العين	–	الدب
التور	–	الطاولة	–	السَّماء	–	الكلام	–	اليمن
الورق	–	الضوء	–	الحب	–	الصبر	–	الزيت
الشاي	–	الخير	–	الثوم	–	الأمال	–	الغد

Exercice 1-33

Les Lettres Solaires		Les Lettres Lunaires	
السِّر	،	الصَّفْرُ	الإيمان
Le secret		Le faucon	La foi
اللَّوْن	،	الطُّلَاب	الحبر
La couleur		Les étudiants	L'encre

Exercice 1-34

Les Lettres Solaires		Les Lettres Lunaires	
الصَّبَاح	،	الشَّمْسُ	الوَلَدُ
Le matin		Le soleil	Le garçon
التَّلْفَاز	،	الظُّهْرُ	الجَوَّ
La télévision		Le midi	Le temps
اللَّذِيذِ	،	الطَّعَامِ	-
Le délicieux		La nourriture	-

Exercise 1-35

A	B	C	D
الحَدِيقَةُ..	التُّوتُ..	سَيَّارَةٌ...	أَنْتِ؟

Exercise 1-36

A	B	C	D
وَرَقَةٌ	حَدِيقَةٌ	المَكْتَبَةُ	-

Exercise 1-37

A	B	C	D	E	F
علي	مرمى	ثرى	المشتري	انتهى	سعي

Exercise 1-38

A	B	C	D	E	F
س ← ص	ت ← ط	ق ← ك	ق ← غ	د ← ض	ظ ← ذ

Exercise 1-39

A	B	C	D
سَأَصِيرُ	طَالَتْ	ضِدَّكَ	أَخُوكُمْ

Exercise 1-40

A	B	C	D	E	F
دَرْبٌ	رَطِيبٌ	صَائِرٌ	حَائِلٌ	كَلِيلٌ	خِدْمَاتٌ

Exercise 1-41

A	B	C	D	E	F
ظَ	دُ	تَ	صَ	طَ	ضَ

