




Enjoy Arabic

# Okuma ve Yazma



Ses Dosyaları ile



## Arapça Okuma ve Yazma

### Çalışma Kitabı

*Bushra Alisi*

[www.enjoy-arabic.com](http://www.enjoy-arabic.com)



## Alıştırma 1-1

Dikkatlice dinle ve duyduğun harfi daire içine al:

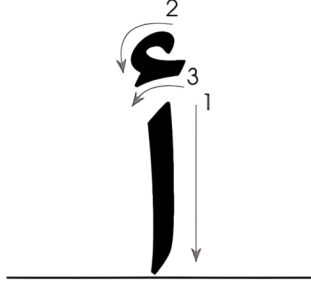


1	ذ	د	ر
2	ت	ن	ب
3	ع	ف	ع
4	ر	ز	ذ
5	ض	س	ش
6	ط	ض	ص
7	ث	ف	ق
8	ث	ب	ت
9	هـ	ج	ح
10	ف	ك	س
11	ث	ن	ت
12	ص	ط	ظ

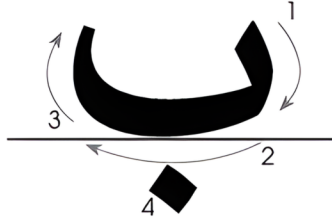


## Alıştırma 1-2

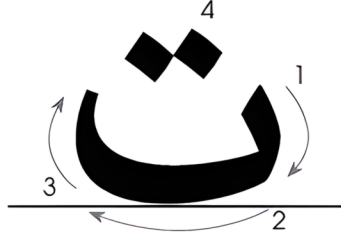
Okları takip et ve harfi aşağıdaki gibi tekrarla:



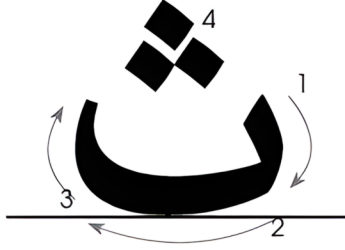
Okları takip et ve harfi aşağıdaki gibi tekrarla:



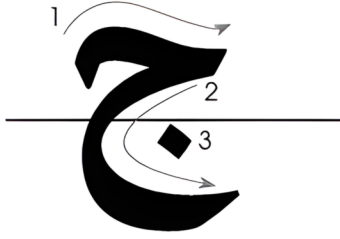
Okları takip et ve harfi aşağıdaki gibi tekrarla:



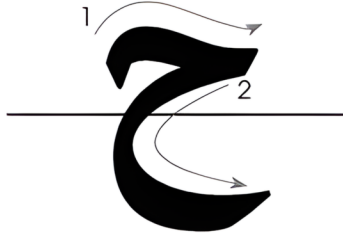
Okları takip et ve harfi aşağıdaki gibi tekrarla:



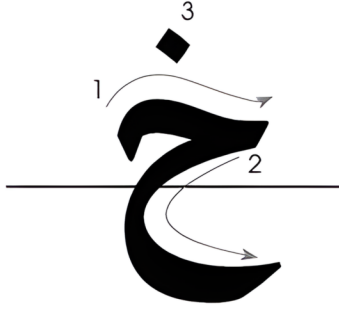
Okları takip et ve harfi aşağıdaki gibi tekrarla:



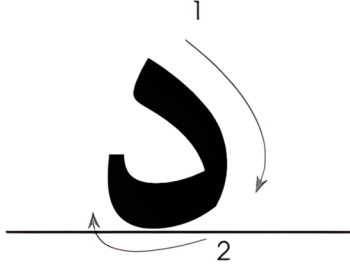
Okları takip et ve harfi aşağıdaki gibi tekrarla:



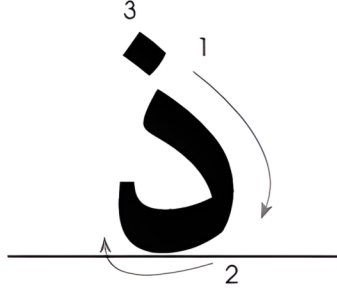
Okları takip et ve harfi aşağıdaki gibi tekrarla:



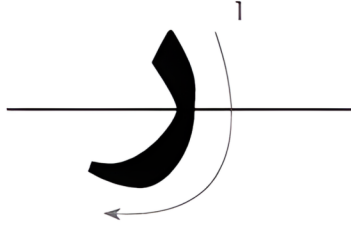
Okları takip et ve harfi aşağıdaki gibi tekrarla:



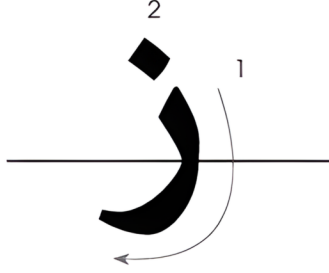
Okları takip et ve harfi aşağıdaki gibi tekrarla:




Okları takip et ve harfi aşağıdaki gibi tekrarla:



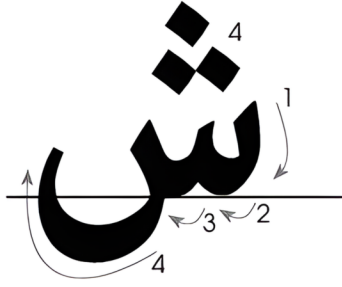
Okları takip et ve harfi aşağıdaki gibi tekrarla:




Okları takip et ve harfi aşağıdaki gibi tekrarla:



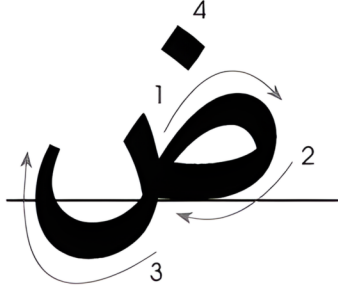
Okları takip et ve harfi aşağıdaki gibi tekrarla:



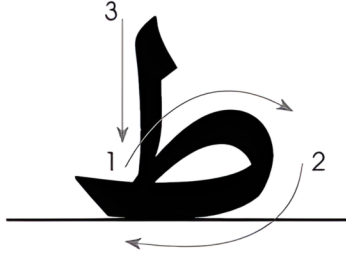
Okları takip et ve harfi aşağıdaki gibi tekrarla:




Okları takip et ve harfi aşağıdaki gibi tekrarla:



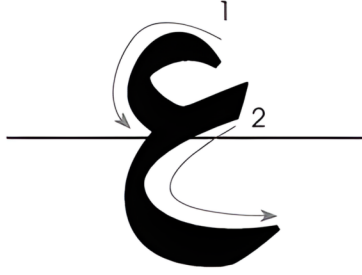
Okları takip et ve harfi aşağıdaki gibi tekrarla:



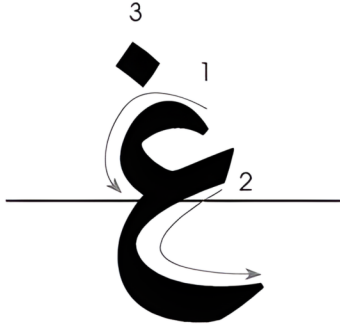
Okları takip et ve harfi aşağıdaki gibi tekrarla:



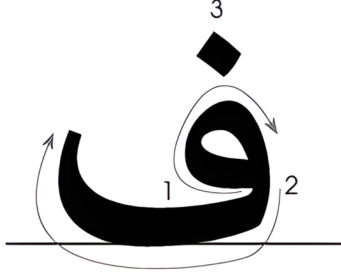
Okları takip et ve harfi aşağıdaki gibi tekrarla:



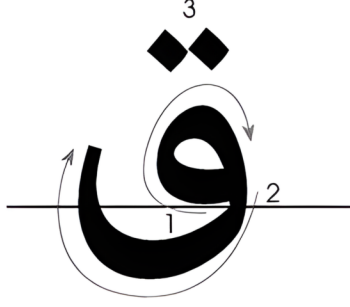
Okları takip et ve harfi aşağıdaki gibi tekrarla:



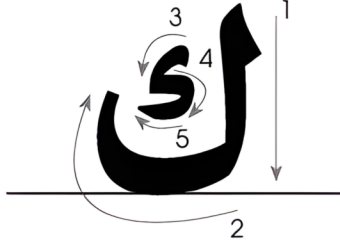
Okları takip et ve harfi aşağıdaki gibi tekrarla:



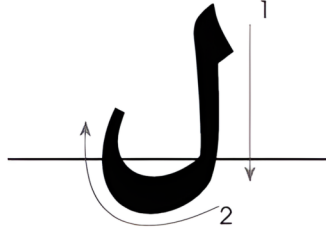
Okları takip et ve harfi aşağıdaki gibi tekrarla:



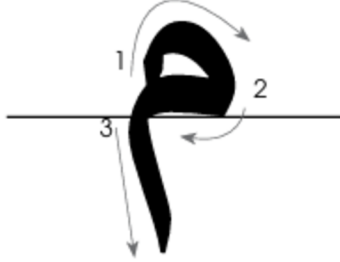
Okları takip et ve harfi aşağıdaki gibi tekrarla:



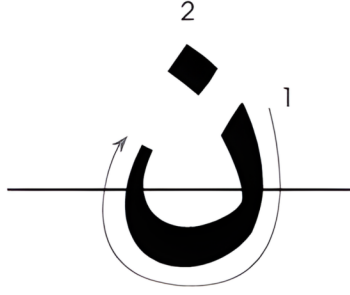
Okları takip et ve harfi aşağıdaki gibi tekrarla:



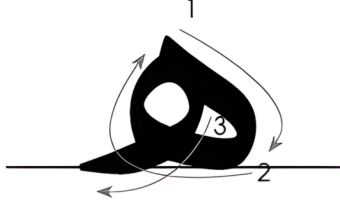
Okları takip et ve harfi aşağıdaki gibi tekrarla:



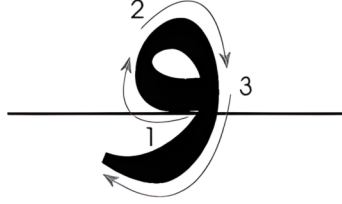
Okları takip et ve harfi aşağıdaki gibi tekrarla:



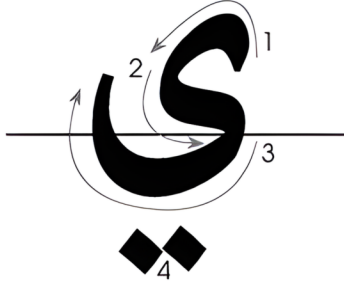
Okları takip et ve harfi aşağıdaki gibi tekrarla:



Okları takip et ve harfi aşağıdaki gibi tekrarla:



Okları takip et ve harfi aşağıdaki gibi tekrarla:





## Alıştırma 1-3

Her harfi tek başına yazma alıştırması yaptıktan sonra, harflerin kelime başında, ortasında ve sonundaki yazılışlarını çalışmaya geçeceksin.

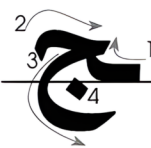
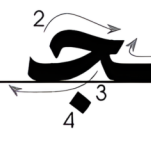
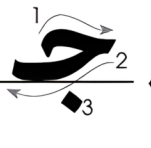









ث / ت / ب harfleri aynı şekle sahiptir, fark sadece noktalardadır.

Okları takip et ve harflerin yazılışını aşağıdaki gibi tekrarla:

Sonda	Ortada	Başta







خ / ح / ج harfleri aynı Őekle sahiptir, fark sadece noktalardadır.

Okları takip et ve harfi aŐağıdaki gibi tekrarlar:

Sonda	Ortada	BaŐta
		
		
		
		

ذ / د harflerinin sadece iki şekli vardır, çünkü bir sonraki harfe bağlanmazlar.

Okları takip et ve harfleri aşağıdaki gibi tekrarla:

Sonda / Ortada	Başta
	
	
	

ز / ر harflerinin sadece iki şekli vardır, çünkü bir sonraki harfe bağlanmazlar.

Okları takip et ve harfleri aşağıdaki gibi tekrarla:

Sonda / Ortada

Başta

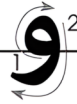


و harfinin de sadece iki şekli vardır, çünkü bir sonraki harfe bağlanmaz.

Okları takip et ve harfi aşağıdaki gibi tekrarla:

Sonda / Ortada

Başta





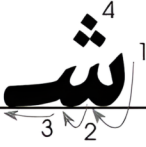






«



«

ش / س harfleri aynı şekle sahiptir, fark sadece noktalardadır.

Okları takip et ve harfi aşağıdaki gibi tekrarla:

Sonda	Ortada	Başta
		
		
		

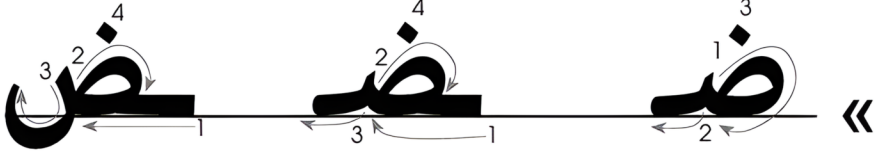
ض / ص harfleri aynı şekle sahiptir, fark sadece noktalardadır.

Okları takip et ve harfi aşağıdaki gibi tekrarla:

Sonda

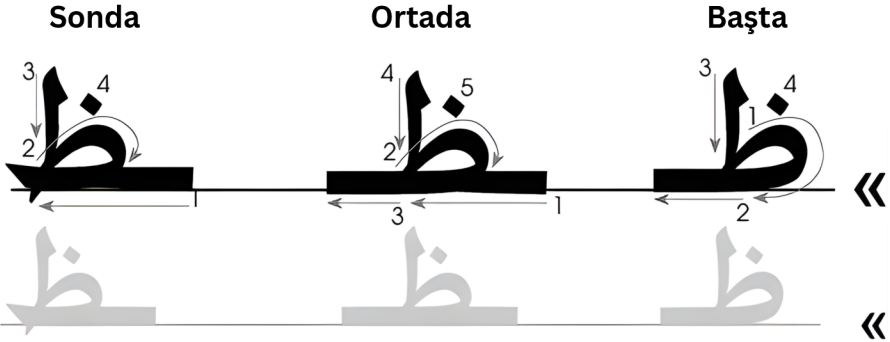
Ortada

Başta




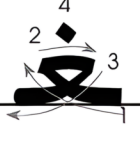







ظ / ط harfleri aynı şekle sahiptir, fark sadece noktalardadır.

Okları takip et ve harfi aşağıdaki gibi tekrarla:



غ / ع harfleri aynı şekle sahiptir, fark sadece noktalardadır.

Okları takip et ve harfi aşağıdaki gibi tekrarla:

Sonda	Ortada	Başta
		
		
		

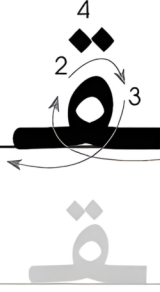


Okları takip et ve harfi aşağıdaki gibi tekrarla:

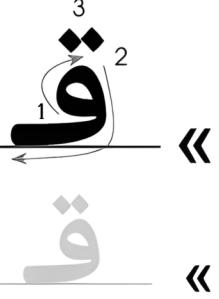
Sonda



Ortada



Başta

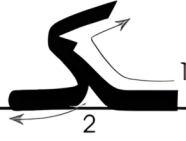


Okları takip et ve harfi aşağıdaki gibi tekrarla:

Sonda



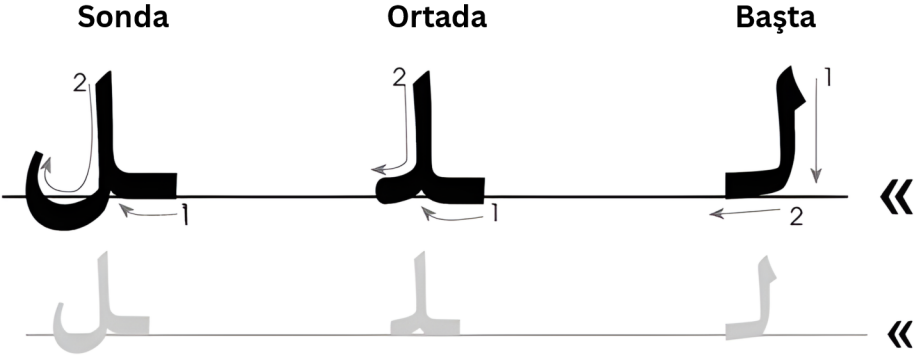
Ortada



Başta



Okları takip et ve harfi aşağıdaki gibi tekrarla:

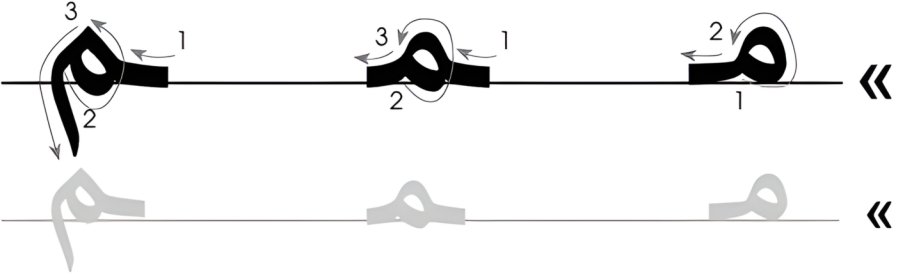


Okları takip et ve harfi aşağıdaki gibi tekrarla:

Sonda

Ortada

Başta



Okları takip et ve harfi aşağıdaki gibi tekrarla:

**Sonda**                      **Ortada**                      **Başta**

«

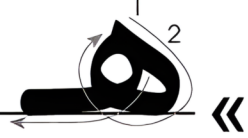
«

Okları takip et ve harfi aşağıdaki gibi tekrarla:

Sonda

Ortada

Başta

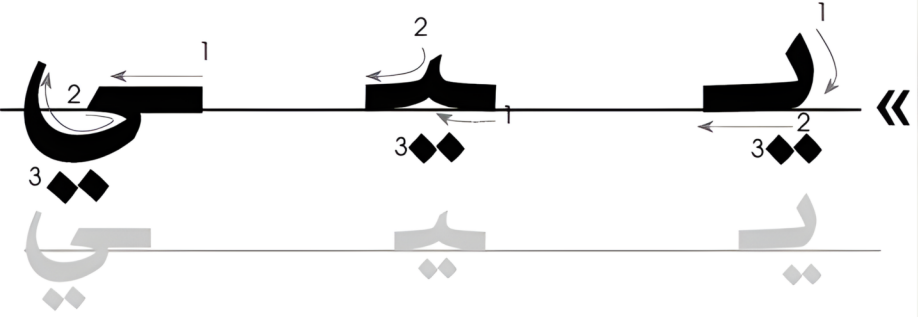


Okları takip et ve harfi aşağıdaki gibi tekrarla:

Sonda

Ortada

Başta



Handwriting practice lines consisting of multiple horizontal lines for writing the letter 'ayn' in its three positions.



## Alıştırma 1-4

Aşağıdaki kelimeleri oku ve yaz:



أَزْنَبُ

Tavşan

السَّبْتِ

Cumartesi

بَيْتِ

Ev

أَزْنَبُ

السَّبْتِ

بَيْتِ

أَزْنَبُ

السَّبْتِ

بَيْتِ



## Alıştırma 1-5

Aşağıdaki kelimeleri oku ve yaz:



تَلَج

Buz

بَحْر

Deniz

« جَمَال

Güzellik

تَلَج

بَحْر

« جَمَال

تَلَج

بَحْر

جَمَال



## Alıştırma 1-6

Aşağıdaki kelimeleri oku ve yaz:



شَمْسٌ

Güneş

مُسْتَشْفَى

Hastane

« سَعَادَةٌ »

Mutluluk

شَمْسٌ

مُسْتَشْفَى

« سَعَادَةٌ »

شَمْسٌ

مُسْتَشْفَى

سَعَادَةٌ



## Alıştırma 1-7

Aşağıdaki kelimeleri oku ve yaz:



أَرْض

Yer

عُصْفُور

Kuş

صَبَاح

Sabah

«

أَرْض

عُصْفُور

صَبَاح

«

أَرْض

عُصْفُور

صَبَاح



## Alıştırma 1-8

Aşağıdaki kelimeleri oku ve yaz:



سَرِيع

Hızlı

مَكْتَبَةٌ

Kütüphane

فَرِيقٌ «

Takım

سَرِيع

مَكْتَبَةٌ

فَرِيقٌ «

سَرِيع

مَكْتَبَةٌ

فَرِيقٌ



## Alıştırma 1-9

Aşağıdaki kelimeleri oku ve yaz:



لَيْلٍ

Gece

أَصْحَابِي

Arkadaşlarım

حَائِطٍ

Duvar

«

لَيْلٍ

أَصْحَابِي

حَائِطٍ

«

لَيْلٍ

أَصْحَابِي

حَائِطٍ



## Alıştırma 1-10

Aşağıdaki cümleyi oku ve yaz:



أَنَا أَحِبُّ اللُّغَةَ العَرَبِيَّةَ.

*Arapçayı seviyorum.*

أَنَا أَحِبُّ اللُّغَةَ العَرَبِيَّةَ.

أَنَا أَحِبُّ اللُّغَةَ العَرَبِيَّةَ.



## Alıştırma 1-11

Aşağıdaki cümleyi oku ve yaz:



« ذَهَبْتُ إِلَى الْحَدِيقَةِ مَعَ أُخْتِي. »

*Kız kardeşimle parka gittim.*

« ذَهَبْتُ إِلَى الْحَدِيقَةِ مَعَ أُخْتِي. »

ذَهَبْتُ إِلَى الْحَدِيقَةِ مَعَ أُخْتِي.



### Alıştırma 1-12

Dikkatlice dinleyin ve duyduğunuz harfi yazın:



--	--	--	--	--	--	--	--	--	--



### Übung 1-13

Dikkatlice dinleyin ve aşağıdaki kelimeleri eksik harflerle tamamlayın:



جـبـ	دـتـ	صـرـ	قـرـ	أـدـ
------	------	------	------	------

سـلـ	بـمـ	شـرـ	تـبـ	رـدـ
------	------	------	------	------

أـرـ	مـلـ	زـرـ	مـرـ	غـيـ
------	------	------	------	------



### Übung 1-14

Dikkatlice dinleyin ve duyduğunuz kelimeyi daire içine alın:



1	عقد	عقرب	عقل
2	أسف	أسر	أسد
3	طوق	طرق	طبق
4	سلك	شيك	سمك
5	ليت	لبن	لين



## Alıştırma 1-15

Boşlukları eksik kelimeler veya harflerle doldurun:

1	..... ←	ع + م + ر	«
2	محل ..... ←	ل + ..... + م	«
3	..... ←	س + و + ق	«
4	..... ←	د + ي + ك	«
5	مشهور ..... ←	..... + و + ..... + ش + .....	«
6	..... ←	ك + ب + ي + ر	«



## Übung 1-16

Aşağıdaki kelimeleri dikkatlice dinleyin ve altı çizili harflerin eksik kısa ünlülerini yazın:



سَمَسْمَ	صَدَقَ	بَحْرَ	عَدَلَ	رَقَمَ	مَخَ	«
Susam	Samimiyet	Deniz	Adalet	Sayı	Beyin	



## Übung 1-17

Aşağıdaki kelimeleri dikkatlice dinleyin ve eksik harfleri tamamlayın (her harfi kısa ünlüyle birlikte yazın)



خَـ	بَـ	لَـنَ	بَـ	مَـكَ	جَـلَ	«
Yeşil	Aşk	Renk	Mürekkep	Kral	Deve	



## Alıştırma 1-18

Aşağıdaki kelimeleri dikkatlice dinleyin ve her harfin kısa ünlüsünü yazın:



جسم Vücut	رجل Adam	ولد Erkek Çocuk	بنت Kız Çocuk
--------------	-------------	--------------------	------------------

بيت Ev	أحمر Kırmızı	عشب Çim	مسلسل Seri
-----------	-----------------	------------	---------------



## Alıştırma 1-19

Aşağıdaki kelime gruplarının her biri aynı harflere fakat farklı kısa ünlülere sahiptir. Dikkatlice dinleyin ve duyduğunuz kelimeyi daire içine alın:



1	عَمِلَ Yapıldı	عَمِلَ Çalıştı	عَمَلَ İş
2	كُتِبَ Yazıldı	كَتَبَ Yazdı	كُتِبَ Kitaplar
3	أَخَذَتْهُ Onu aldı	أَخَذَتْهُ Onu aldı	أَخَذْتُهُ Onu aldım
4	أَكَلْتَهُ Onu yedim	أَكَلْتَهُ Onu yedin	أَكَلْتَهُ Onu yedi



## Alıştırma 1-20

Dikkatlice dinleyin ve duyduğunuz kelimeyi daire içine alın:



1	صَابِر	–	صَبْر	«
2	بُور	–	بُر	«
3	رِيم	–	رِم	«



## Alıştırma 1-21

Dikkatlice dinleyin ve aşağıdaki kelimeleri eksik harflerle/uzun ünlülerle tamamlayın:



مرب	سم	قبل	عـق	جم	«
Garaj	Bariş	Kabul	Derin	Güzellik	



## Alıştırma 1-22

Uzun ünlü içeren kelimeyi daire içine alın:

1	سَوْفَ	–	سُوق	–	أَسْوَدَ
	İrade		Pazar		Siyah
2	حَبِيب	–	أَبْيَضَ	–	بَيْنَ
	Sevgili		Beyaz		Arasında



## Alıştırma 1-23

Dikkatlice dinleyin ve duyduğunuz kelimeleri yazın: (Kısa ünlüleri yazın):



.....	.....	.....	.....	«
İmkansız	Gözleri	Onların isimleri	Küçük	

.....	.....	.....	.....	«
At	fotoğraflar	Senin erkek kardeşin	Tablo	



## Alıştırma 1-24

Dikkatlice dinleyin ve duyduğunuz kelimeyi daire içine alın:



1	عمان	—	عمّان	«
2	دوّار	—	دوار	«
3	صور	—	صوّر	«
4	جمّل	—	جمل	«
5	حوّل	—	حاول	«
6	مئّثل	—	مئّثل	«



## Alıştırma 1-25

Aşağıdaki kelimeleri dikkatlice dinleyin ve çift harflerin üzerine: ّ koyun:



يُصَمِّمُ Tasarlıyor	عَمَالٌ İşçiler	عَدَادٌ Tezgah	كُلُّكُمْ Hepiniz	غَيْرٌ Değiştirdi	«
-------------------------	--------------------	-------------------	----------------------	----------------------	---



## Alıştırma 1-26

Dikkatlice dinleyin ve duyduğunuz kelimeleri yazın:  
(Kısa ünlüleri yazın):



..... Tekrarlandı	..... İnandı	..... Düzenli	..... Onayladı	..... Merdiven	«
----------------------	-----------------	------------------	-------------------	-------------------	---



## Alıştırma 1-27

Dikkatlice dinleyin, doğru cümleleri işaretleyin ve yanlış tenvin işaretleri olan kelimeleri düzeltin:



	Düzeltilme		Cümle	
1	(.....)	<input type="checkbox"/>	إنه يومٌ جميل. Güzel bir gün.	«
2	(.....)	<input type="checkbox"/>	قرأت كتابٍ ممتعاً. İlginç bir kitap okudum.	«
3	(.....)	<input type="checkbox"/>	زارني صديقاً عزيزاً. Değerli bir arkadaşım beni ziyaret etti.	«
4	(.....)	<input type="checkbox"/>	جلست على كرسيٍّ خشبيٍّ. Ahşap bir sandalyeye oturdum.	«



## Alıştırma 1-28



Aşağıdaki cümleleri dikkatlice dinleyin ve tenvin işaretlerini yazın:

1	سلام عليك. Selam üzerinize olsun	«
2	أبي يسافر كثير. Babam çok seyahat eder.	«
3	سافرت إلى دول كثيرة جدّ. Pek çok ülkeye seyahat ettem.	«
4	ليس لديّ وقت كاف الآن. Şu an yeterli vaktim yok.	«



## Alıştırma 1-29



Aşağıdaki cümleleri dikkatlice dinleyin ve onları yazın (Tüm kısa ünlüler ve tenvin işaretleriyle birlikte):

1	----- Güzel bir evde yaşıyorum.	«
2	----- Gerçekten, kolay ve ilginç bir ders.	
3	----- Hoş geldiniz	



## Alıştırma 1-30

Aşağıdaki cümleleri dikkatlice dinleyin ve eksik harfleri tamamlayın: | / َ / ِ / ِ / ِ



1	ذَهَبْتُ خْتِي لِي لِمَدْرَسَةٍ. Kız kardeşim okula gitti.	«
2	رَأَيْتُ لِحِصَانَ لَبِيضٍ. Beyaz atı gördüm.	«
3	جَاءَ خِي وَوَبْنُهُ. Erkek kardeşim ve oğlu geldi.	«



## Alıştırma 1-31

Aşağıdaki kelimelere belirtme eki (ال) ekleyin ve (gerektiği şekilde) kısa ünlülerinde değişiklik yapın:

.....	=	قَصِيرًا	+	ال	«
		Kısa			
.....	=	طَوِيلًا	+	ال	«
		Uzun			
.....	=	ذَكِيًّا	+	ال	«
		Zeki			
.....	=	أَنِيْقًا	+	ال	«
		Şık			
.....	=	ثَقِيْلًا	+	ال	«
		Ağır			
.....	=	لَامِعًا	+	ال	«
		Parlak			



## Alıştırma 1-32

Sessiz harfleri daire içine alın ل , aşağıdaki kelimelerde ۞  
güneş harflerinin üzerine: ۞ ve ay harflerinin üzerine: ۞  
koyun:

التين	–	الهر	–	الفرق	–	العين	–	الدب
النور	–	الطاولة	–	السماء	–	الكلام	–	اليمين
الورق	–	الضوء	–	الحب	–	الصبر	–	الزيت
الشاي	–	الخير	–	الثوم	–	المال	–	الغد



## Alıştırma 1-33

Aşağıdaki isimleri dikkatlice dinleyin ve onları  
(kısa ünlülerle) yazın:



Şemsî Harfler	Kamerî Harfler
..... ‘ .....	..... ‘ ..... «
..... ‘ .....	..... ‘ ..... «



## Alıştırma 1-34

Aşağıdaki paragrafı dikkatlice dinleyin ve [ ج ] ile başlayan tüm belirli isimleri yazın.



Şemsî Harfler	Kamerî Harfler
.....	.....
.....	.....
.....	.....



## Alıştırma 1-35

Dikkatlice dinleyin ve aşağıdaki cümlelerdeki son kelimeyi şunlarla tamamlayın: ت / ة / ة



1	ذَهَبْنَا إِلَى الْحَدِيقِ..... Parka gittik.	«
2	أَحِبُّ عَصِيرَ التُّوتِ..... Ahududu suyunu severim.	«
3	اشْتَرَى أَخِي سَيَّارَ..... Erkek kardeşim bir araba satın aldı.	«
4	أَيْنَ أَنْ.....؟ Neredesin?	«



## Alıştırma 1-36



Aşağıdaki cümleleri dikkatlice dinleyin ve eksik noktaları yazın:

1	وَضَعْتُ وَرْقَةً عَلَى طَاوِلَتِهِ. Masasının üzerine bir kağıt koydum.	«
2	ذَهَبْتُ مَعَ أُخْتِهِ إِلَى حَدِيقَةِ الْحَيَوَانِ. Onun kız kardeşiyle hayvanat bahçesine gittim.	«
3	مَكْتَبُهُ فِي الْمَكْتَبَةِ. Onun ofisi kütüphanede.	«
4	سَمِعْنَا صَوْتَهُ الرَّائِعَ. Onun harika sesini duyduk.	«



## Alıştırma 1-37

Dikkatlice dinleyin ve duyduğunuz kelimeyi daire içine alın:



1	علي	—	على	«
2	مرمي	—	مرمى	«
3	ثري	—	ثرى	«
4	المشترى	—	المشترى	«
5	انتهى	—	انتهى	«
6	سعي	—	سعى	«



### Alıştırma 1-38



Aşağıdaki cümleleri dikkatlice dinleyin, her cümle benzer sesli harfler içeren kelimeler içermektedir, bunların doğru sırasını daire içine alın:

1	ص ← ص ، ص ← ص ، ص ← س ، س ← س	«
2	ت ← ت ، ط ← ط ، ت ← ط ، ط ← ت	«
3	ق ← ك ، ك ← ق ، ق ← ق ، ك ← ك	«
4	ق ← ق ، غ ← غ ، غ ← ق ، ق ← غ	«
5	د ← د ، ض ← د ، د ← ض ، ض ← ض	«
6	ذ ← ذ ، ظ ← ظ ، ظ ← ذ ، ذ ← ظ	«



### Alıştırma 1-39

Dikkatlice dinleyin ve aşağıdaki kelimeleri eksik harflerle tamamlayın:



1	أـير	«
2	الـ	«
3	كـ	«
4	أـوم	«



### Alıştırma 1-40



Dikkatlice dinleyin ve duyduğunuz kelimeyi daire içine alın:

1	دَرْب	–	ضَرْب	«
2	رَتِيب	–	رَطِيب	«
3	سَائِر	–	صَائِر	«
4	حَائِل	–	هَائِل	«
5	كَلِيل	–	قَلِيل	«
6	كَدَمَات	–	خَدَمَات	«



### Alıştırma 1-41



Dikkatlice dinleyin ve eksik harfleri seçin:

1	<input type="checkbox"/> ظ	<input type="checkbox"/> ذ	مِ.....لَّة	«
2	<input type="checkbox"/> ض	<input type="checkbox"/> د	رَّة.....	«
3	<input type="checkbox"/> ط	<input type="checkbox"/> ت	يَّار.....	«
4	<input type="checkbox"/> س	<input type="checkbox"/> ص	فِير.....	«
5	<input type="checkbox"/> ظ	<input type="checkbox"/> ت	مُر.....ب	«
6	<input type="checkbox"/> ض	<input type="checkbox"/> د	أر.....ى	«



### Alıştırma 1-1

1	2	3	4	5	6	7	8	9	10	11	12
د	ن	غ	ر	ش	ض	ق	ب	ج	ل	ث	ط

### Alıştırma 1-12

ظ	م	و	ي	ه	ك	ف	ع
---	---	---	---	---	---	---	---

### Alıştırma 1-13

شعر	كتب	برد	جبل	دفتر	قصر	صقر	أسد
أحمر	عمل	نهر	مطر	غيم	عسل	بكم	

### Alıştırma 1-14

ليت	سلك	طوق	أسف	عقرب
-----	-----	-----	-----	------

### Alıştırma 1-15

1	2	3	4	5	6
عمر	ح	سوق	ديك	م+ه+ر	كبير

### Alıştırma 1-16

سَمِسِم	صِدْق	بِحْر	عَدَل	رَقَم	مُخ
---------	-------	-------	-------	-------	-----

### Alıştırma 1-17

أَخْضَر	حُب	لَوْن	جِبْر	مَلِك	جَمَل
---------	-----	-------	-------	-------	-------

### Alıştırma 1-18

جِسْم	رَجُل	وَلَد	بِنْت
بَيْت	أَحْمَر	عُشْب	مُسَلْسَل

Alıştırma 1-19

أَكَلْتُهُ	أَخَذْتَهُ	كُتِبَ	عَمِلَ	«
------------	------------	--------	--------	---

Alıştırma 1-20

رِيمَ	بُرِّ	صَابِرَ	«
-------	-------	---------	---

Alıştırma 1-21

مَرَّابَ	سَلَامَ	قَبُولَ	عَمِيقَ	جَمَالَ	«
----------	---------	---------	---------	---------	---

Alıştırma 1-22

1	2
سُوقَ	حَبِيبَ

Alıştırma 1-23

مُسْتَحِيلَ	عِيُونَهَا	أَسْمَائِهِمْ	صَغِيرَ	«
-------------	------------	---------------	---------	---

حِصَانَ	صُورَ	أَخُوكَ	جَدُولَ	«
---------	-------	---------	---------	---

Alıştırma 1-24

1	2	3	4	5	6
عَمَانَ	دَوَارَ	صُورَ	جَمَلَ	حَوْلَ	مَثَلَ

Alıştırma 1-25

يُصَمِّمَ	عُمَالَ	عَدَادَ	كُلُّكُمْ	غَيْرَ	«
-----------	---------	---------	-----------	--------	---

Alıştırma 1-26

مُكْرَرٌ	صَدَقَ	مُنَظَّمٌ	أَكَّدَ	سُلِّمَ	«
----------	--------	-----------	---------	---------	---

Alıştırma 1-27

1	2	3	4
<input checked="" type="checkbox"/>	( كِتَابًا )	( صَدِيقٌ )	( كُرْسِيٌّ )

Alıştırma 1-28

1	2
سَلَامٌ عَلَيْكَ.	أَبِي يَسَافِرُ كَثِيرًا.
3	4
سَافَرْتُ إِلَى دَوْلٍ كَثِيرَةٍ جَدًّا.	لَيْسَ لَدَيَّ وَقْتُ كَافٍ الْآنَ.

Alıştırma 1-29

1	أَسْكُنُ فِي بَيْتٍ جَمِيلٍ.
2	إِنَّهُ دَرَسَ سَهْلًا وَمُمْتَعٌ.
3	أَهْلًا وَسَهْلًا.

Alıştırma 1-30

1	ذَهَبْتُ أُخْتِي إِلَى الْمَدْرَسَةِ.
2	رَأَيْتُ الْحِصَانَ الْأَبْيَضَ.
3	جَاءَ أَخِي وَابْنُهُ.

### Alıştırma 1-31

«	القَصِيرَ	الطَّوِيلُ	الدَّيِّ	الأَنِيقَ	الثَّقِيلَ	اللامعُ
---	-----------	------------	----------	-----------	------------	---------

### Alıştırma 1-32

التين	–	النهر	–	الفرق	–	العين	–	الدب
التور	–	الطاولة	–	السَّماء	–	الكلام	–	اليمن
الورق	–	الضوء	–	الحب	–	الصبر	–	الزيت
الشيء	–	الخير	–	الثوم	–	الأمال	–	الغد

### Alıştırma 1-33

Şemsî Harfler		Kamerî Harfler	
السِّر	،	الصَّقر	الوَادي
Sır		Şahin	Vadi
اللُّون	،	الطُّلاب	الإيمان
Renk		Öğrenciler	İnanç
			الحبر
			Mürekkep

### Alıştırma 1-34

Şemsî Harfler		Kamerî Harfler	
الصَّبَاح	،	الشَّمْسُ	الْمَنْزِل
Sabah		Güneş	Ev
التَّلْفَاز	،	الظُّهر	العَصِير
Televizyon		Öğle	Meyve suyu
اللَّذِيذ	،	الطَّعام	الْوَلْدُ
Lezzetli		Yemek	Oğlan
			الجَوُّ
			Hava

Alıştırma 1-35

1	2	3	4
الْحَدِيقَةُ	التُّوتُ	سَيَّارَةٌ	أَنْتِ؟

Alıştırma 1-36

1	2	3	4
وَرَقَةٌ	حَدِيقَةٌ	الْمَكْتَبَةُ	-

Alıştırma 1-37

1	2	3	4	5	6
علي	مرمى	ثرى	المشترى	انتهى	سعي

Alıştırma 1-38

1	2	3	4	5	6
ص ← س	ت ← ط	ق ← ك	غ ← ق	د ← ض	ظ ← ذ

Alıştırma 1-39

1	2	3	4
سَأَصِيرُ	طَالَتْ	ضِدَّكَ	أَخُوكُمْ

Alıştırma 1-40

1	2	3	4	5	6
دَرْبٌ	رَطِيبٌ	صَائِرٌ	حَائِلٌ	كَلِيلٌ	خِدْمَاتٌ

Alıştırma 1-41

1	2	3	4	5	6
ظَ	دُ	تَ	صَ	طَ	ضَ

